

- Zum Aufhängen von Leuchten jeder Größe
- Gewindespitze
- Einpolige Leitfähigkeit möglich

ZWECK DES PRODUKTS

- zum Aufhängen von LED-Leuchten

INSTALLATION

- mit Muttern oder einer Druckschraube in der Befestigung verriegelt











ZUSÄTZLICHE INFORMATION

- Außendurchmesser 3 mm

TECHNISCHE SPEZIFIKATIONEN

Material	Messing	Länge	1000 mm
Farbe	■ silbern Chrom	Leitfähigkeit	ja

PASSENDEN ZUBEHÖR > ENDKAPPEN

NAME		MATERIAL	FARBE	REF.
OLEK-LUK		ABS, rostfreier Stahl	■ grau	C28213C02 42620
PDS-O-LUK		rostfreier Stahl, ABS	■ grau	42621
OLEK		ABS	■ grau	C28212C02 42619
PDS-4-ALU		ABS	■ grau	C28257C02 1407
MICRO		ABS	■ grau	1443
FI-10-ZM-W		rostfreier Stahl	■ silbern	C28116N00 42242
FI-10-ZM-P		rostfreier Stahl	■ silbern	C28117N00 42244
FI-10-H-W		rostfreier Stahl	■ silbern	42243
FI-10-H-P		rostfreier Stahl	■ silbern	42245
PIKO-O		ABS	■ silbern	C28223C7012 42631

PASSENDEN ZUBEHÖR > ANDERE > STANDARD-BEFESTIGUNGEN UND -KÖPFE FÜR PROFILE



BEFESTIGUNG
DP-PDS-O
C28254N00
Ref. arch 00648



BEFESTIGUNG
DP-45-MOC
C28256N00
Ref. arch 00652

PASSENDEN ZUBEHÖR > ANDERE > STROMFÜHRENDE BEFESTIGUNGEN UND KÖPFE FÜR OBERFLÄCHEN



BEFESTIGUNG
P-B-Z
C28246N00
Ref. arch 00037



BEFESTIGUNG
W-B-Z
C28257N00
Ref. arch 1524



BEFESTIGUNG
P-KG
C28197N00
Ref. arch 42551



BEFESTIGUNG
W-KG
C28258N00
Ref. arch 1559



BEFESTIGUNG
P-KG-Z
C28199N00, C28199L07,
C28199L10
Ref. arch 42553, 42553L9005,
42553L9010



BEFESTIGUNG
W-KG-Z
42552



BEFESTIGUNG
W-BOX-Z
C28253N00
Ref. arch 00643



BEFESTIGUNG
W-M-Z
C28249N00, C28249C07,
C28249C10
Ref. arch 00093, 00093L9005,
00093L9010



BEFESTIGUNG
P-M-Z
C28250N00, C28250C07,
C28250C10
Ref. arch 00097, 00097L9005,
00097L9010

PASSENDEN ZUBEHÖR > ANDERE > STROMFÜHRENDE BEFESTIGUNGEN UND KÖPFE FÜR PROFILE



BEFESTIGUNG
DP-ZO-PDS-O
C28255N00
Ref. arch 00650



BEFESTIGUNG
PUSZ-PRET-ZD
C28167N00, C28167L10,
C28167L07
Ref. arch 42282, 42282L9010,
42282L9005



BEFESTIGUNG
PUSZ-PRET-ZM
C28161N00, C28161L10,
C28161L07
Ref. arch 42276, 42276L9010,
42276L9005