

## ZWECK DES PRODUKTS


- zum Einbau von Netzteilen und Elektronik in LED-Leuchten



## TECHNISCHE SPEZIFIKATIONEN

Material	PC	Farbe	<input type="checkbox"/> weiß
----------	----	-------	-------------------------------

## VERWANDTE PROFILE > FÜR HAUPTBELEUCHTUNG



**DES**  
A18030  
Ref. arch 18030

## VERWANDTE PROFILE > FÜR DEN BAU VON WANDLEUCHTEN



**IKON**  
A18013  
Ref. arch 18013




**IMET**  
A18012  
Ref. arch 18012


## VERWANDTE PROFILE > TECHNISCHE PROFILE

# Montageeinsatz 45

Ref. 70011



**BOX**  
A18009  
Ref. arch 18009



**NIBO**  
A18010  
Ref. arch 18010