


# Abdeckung BONI-22

Ref. B17119F

Ref. arch 17119



- Beleuchtetes Bossenwerk der Fassade

## ZWECK DES PRODUKTS

- LED-Schutz und Lichtstreuung in Leuchten

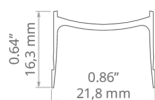
## INSTALLATION

- am Profil, durch Einpressen

## ZUSÄTZLICHE INFORMATION

- Standardlängen von Kluś Profilen und Abdeckungen: 1000mm (Toleranz  $\pm 1,5$ mm) und 2005mm / 3010mm (Toleranz +5mm); für ausgewählte Abdeckungen 6050mm, 10050mm (Toleranz +5mm)
- Bei der Auswahl einer nicht standardmäßigen Länge der Profile / Abdeckungen sollten Sie den Zuschnittservice bei KLUŚ dazuwählen

## TECHNISCHE ZEICHNUNG




## TECHNISCHE SPEZIFIKATIONEN

Finish	milchige
Material	PMMA
Formen	flach
Maximale Länge auf Anfrage	6000 mm
Lichtdurchlässigkeit	66,6 %
Breite	23,5 mm
Höhe	16 mm
Beständig gegen UV-Strahlen	ja

Länge	Ref
1000 mm	B17119F_1 17119_1
2005 mm	B17119F_2 17119_2
3010 mm	B17119F_3 17119_3

## VERWANDTE PROFILE > FASSADEN



**FASKO**  
A04323  
Ref. arch C4323