

# Stab FI-3-ALU

Ref. C28196A01, C28196A07

Ref. arch 42526, 42527, 42528, 42529



- Zum Aufhängen von Leuchten jeder Größe
- Einpolige Leitfähigkeit möglich

## ZWECK DES PRODUKTS

- zum Aufhängen von LED-Leuchten

## INSTALLATION

- mit einer Druckschraube in der Befestigung verriegelt

## ZUSÄTZLICHE INFORMATION

- Außendurchmesser 3 mm
- bei Verwendung von elektrisch leitfähigen Stäben sollte die Eloxalschicht an den Berührungsstellen entfernt werden

## TECHNISCHE SPEZIFIKATIONEN

Material	Aluminium
Durchmesser	3 mm
Leitfähigkeit	ja
Tragfähigkeit	3 kg

Farbe	Länge	Ref
■ silbern eloxiert	1000 mm	C28196A01_1 42526
■ schwarz eloxiert	1000 mm	C28196A07_1 42527
■ silbern eloxiert	2000 mm	C28196A01_2 42528
■ schwarz eloxiert	2000 mm	C28196A07_2 42529

# Stab FI-3-ALU


Ref. C28196A01, C28196A07

Ref. arch 42526, 42527, 42528, 42529

## PASSENDEN ZUBEHÖR > ENDKAPPEN

NAME	MATERIAL	FARBE	REF.
<b>OLEK-LUK</b>	ABS, rostfreier Stahl	■ grau	C28213C02 42620
<b>PDS-O-LUK</b>	rostfreier Stahl, ABS	■ grau	42621
<b>OLEK</b>	ABS	■ grau	C28212C02 42619
<b>PDS-4-ALU</b>	ABS	■ grau	C28257C02 1407
<b>MICRO</b>	ABS	■ grau	1443
<b>JAZ-DUO-N</b>	ABS, rostfreier Stahl	■ grau	C28224C02P 42632
		□ weiß	C28224L10P 42664
<b>PIKO-O</b>	ABS	■ silbern	C28223C7012 42631

## PASSENDEN ZUBEHÖR > ANDERE > AUFHÄNGUNGS- UND BEFESTIGUNGSSÄTZE



BEFESTIGUNG

**C6**

C28102N00  
Ref. arch 42108



BEFESTIGUNG

**C5**

C28101N00  
Ref. arch 42107

## PASSENDEN ZUBEHÖR > ANDERE > STANDARD-BEFESTIGUNGEN UND -KÖPFE FÜR PROFILE

# Stab FI-3-ALU

Ref. C28196A01, C28196A07

Ref. arch 42526, 42527, 42528, 42529



BEFESTIGUNG  
**DP-PDS-O**  
C28254N00  
Ref. arch 00648



BEFESTIGUNG  
**DP-45-MOC**  
C28256N00  
Ref. arch 00652



BEFESTIGUNG  
**FI-10-ZM-W**  
C28116N00  
Ref. arch 42242



BEFESTIGUNG  
**FI-10-ZM-P**  
C28117N00  
Ref. arch 42244



BEFESTIGUNG  
**PLD-10-PP**  
C28175N00  
Ref. arch 42291



BEFESTIGUNG  
**PLD-10-WP**  
C28176N00  
Ref. arch 42292



BEFESTIGUNG  
**K-10-PP**  
C28235N00  
Ref. arch 42670



BEFESTIGUNG  
**K-10-WP**  
C28236N00  
Ref. arch 42671


## PASSENDES ZUBEHÖR > ANDERE > STROMFÜHRENDE BEFESTIGUNGEN UND KÖPFE FÜR OBERFLÄCHEN




BEFESTIGUNG  
**P-B-Z**  
C28246N00  
Ref. arch 00037



BEFESTIGUNG  
**W-B-Z**  
C28257N00  
Ref. arch 1524



BEFESTIGUNG  
**P-KG**  
C28197N00  
Ref. arch 42551



BEFESTIGUNG  
**W-KG**  
C28258N00  
Ref. arch 1559




BEFESTIGUNG  
**P-KG-Z**  
C28199N00, C28199L07,  
C28199L10  
Ref. arch 42553, 42553L9005,  
42553L9010

# Stab FI-3-ALU

Ref. C28196A01, C28196A07

Ref. arch 42526, 42527, 42528, 42529



BEFESTIGUNG

**W-KG-Z**

42552



BEFESTIGUNG

**W-BOX-Z**

C28253N00

Ref. arch 00643



BEFESTIGUNG

**P-M-Z**

C28250N00, C28250C07,  
C28250C10

Ref. arch 00097, 00097L9005,  
00097L9010

---

## PASSENDES ZUBEHÖR > ANDERE > STROMFÜHRENDE BEFESTIGUNGEN UND KÖPFE FÜR PROFILE



BEFESTIGUNG

**DP-ZO-PDS-O**

C28255N00

Ref. arch 00650