

- Kleiner Biegeradius
- Niedrige Höhe
- Breite Palette an Zubehör
- Stufenlose Einstellung des Beleuchtungswinkels

### ZWECK DES PRODUKTS

- Hauptbeleuchtung, dekorative Beleuchtung und funktionale Beleuchtung

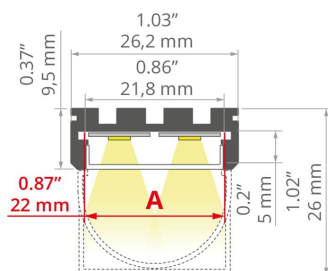
### INSTALLATION

- aufgehängt, an der Oberfläche oder in Einlässen, mit speziellem Zubehör, entsprechend ausgewählten Schrauben oder einer speziellen Montageleiste
- einfach zu Strängen und Systemen kombinierbar
- halbrunde und quadratische Abdeckungen werden auf die Länge des Profils zugeschnitten
- einfache Montage und Demontage durch Ein- und Ausrasten

### ZUSÄTZLICHE INFORMATION

- Bei Verwendung eines Adapters muss die Abdeckung gegenüber der Profillänge um 16 mm gekürzt werden
- Standardlängen von KLUŚ Profilen und Abdeckungen: 1000mm (Toleranz ± 1,5mm) und 2005mm / 3010mm (Toleranz +5mm); für ausgewählte Abdeckungen 6050mm, 10050mm (Toleranz +5mm)
- Bei der Auswahl einer nicht standardmäßigen Länge der Profile / Abdeckungen sollten Sie den Zugschnittservice bei KLUŚ dazuwählen

### TECHNISCHE ZEICHNUNG



### TECHNISCHE SPEZIFIKATIONEN

Material	Aluminium
Mögliche IP der Leuchte	20, 67
Mögliche Formen der Leuchte	rund, rechteckiger, polygonal
Profilquerschnitt	rechteckiger
Breite	26.2 mm
Höhe	9.5 mm
LED-Klebebreite A	22 mm
Anzahl LED-Streifen A (8 mm breit)	2
Einstellung des Beleuchtungswinkels bis zu	150
Lichtlinienfähig	ja
Biegemöglichkeit	ja
Minimaler Außenradius	200 mm
Minimaler Innenradius	200 mm
Gebäudetyp	Kulturelle/Unterhaltungseinrichtung, Handelsgebäude, HoReCa-Anlage
Einrichtungszone	Verkehrswege, lobby / foyer, Wandbeleuchtung, Fassadenbeleuchtung, Küche, Möbel

Farbe	Länge	Ref
■ silbern eloxiert	1000 mm	A05556A_1 B5556ANODA_1
	2005 mm	A05556A_2 B5556ANODA_2
	3010 mm	A05556A_3 B5556ANODA_3
■ schwarz eloxiert	1000 mm	A05556A07_1 B5556K7_1
	2005 mm	A05556A07_2 B5556K7_2
	3010 mm	A05556A07_3 B5556K7_3


# Profil GIZA

Ref. A05556


Ref. arch B5556

Einfache Montage und Demontage durch Ein- und Ausrasten	ja
Möglichkeit der einfachen Verbindung zu Strängen	ja
Kabelführung von unten	ja

## BEISPIELPROJEKTE




## VERWANDTE PROFILE > TECHNISCHE PROFILE




**TEKNIK-ZM**  
A00399  
Ref. arch C0399



**TEKNIK-ZM-TK**  
A01554  
Ref. arch C1554






















**TEKUS**  
A06638V  
Ref. arch B6638V1






**TEKUS-ZM**  
A01293  
Ref. arch C1293


### PASSENDEN ZUBEHÖR > ABDECKUNGEN

NAME	MATERIAL	LICHTDURCHLÄSSIGKEITFARBE	REF.	
G-K		PMMA	88 %  mattierte	B17013F 17016
				B17204F 00415
			72 %  milchige	B17013M 17013
			24 %  schwarz	B17013C 17014
			47 %  milchige	B17203M 00413
			69 %	B17006M 17010
G-L		PMMA	85 %  mattierte	17008 17008
			95 %  transparente	B17006T 17006
			85 %  mattierte	B17006F 17017
			17008 17008	
			95 %  transparente	B17006T 17006
			30 %  schwarz	B17006C 17012
HS-22		PC	73 %  milchige	B17011M 17011
			94 %  transparente	B17011T 17022
LIGER-22		PC	62 %  milchige	B17032M 17032V1
			39 %  schwarz	B17032C 17087
MUN-22		PC	86 %  mattierte	B17042F 17042

### PASSENDES ZUBEHÖR > ENDKAPPEN

NAME	MATERIAL	FARBE	REF.
GIL		PP	<input checked="" type="checkbox"/> grau C24029C02 24029
			<input checked="" type="checkbox"/> silbern C24029L01 24035
			<input checked="" type="checkbox"/> schwarz C24029C07 24133
			<input type="checkbox"/> weiß C24029C10 24132
GIZA		PP	<input checked="" type="checkbox"/> grau C24007C02 24007
			<input checked="" type="checkbox"/> silbern C24007L01 24131
			<input checked="" type="checkbox"/> schwarz C24007C07 24130
			<input type="checkbox"/> weiß C24007C10 24129
GIZAT		PP	<input checked="" type="checkbox"/> grau C24030C02 24030
			<input checked="" type="checkbox"/> silbern C24030L01 24036
			<input checked="" type="checkbox"/> schwarz C24030C07 24135
			<input type="checkbox"/> weiß C24030C10 24134

### PASSENDES ZUBEHÖR > RELATED LED



**K-1275-12V**

K-1275-12  
Ref. arch K-1275-12V



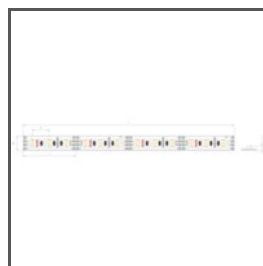
**WP-K-1220-12V**

KWP-1220-12  
Ref. arch WP-K-1220-12V



**WP-K-1220-IP65-12V**


\_bład  
Ref. arch WP-K-1220-IP65-12V



**K-1275-RGB-12V**

K-RGB-1275-12  
Ref. arch K-1275-RGB-12V

### PASSENDES ZUBEHÖR > RELATED LED > CRI 95+

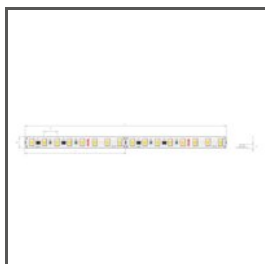


**WP-K-CR-1210-24V**

KWP-CR-1210-24

Ref. arch WP-K-CR-1210-24V


## PASSENDEN ZUBEHÖR > RELATED LED > HÖHE EFFIZIENZ



**K-HE-0480-HD-24V**

K-HEHD-0480-24

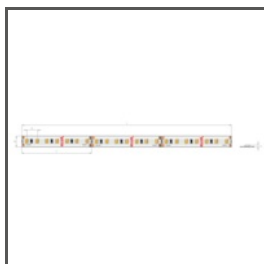
Ref. arch K-HE-0480-HD-24V



**K-HE-0960-HD-24V**

K-HEHD-0960-24

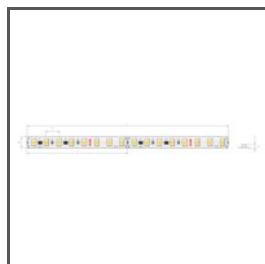
Ref. arch K-HE-0960-HD-24V



**K-HE-1440-HD-24V**

K-HEHD-1440-24

Ref. arch K-HE-1440-HD-24V



**K-HE-1920-HD-24V**

K-HEHD-1920-24

Ref. arch K-HE-1920-HD-24V

## PASSENDEN ZUBEHÖR > RELATED LED > MONOWEISS



**WP-K-1640-HD-IP65-24V**

KWP-GHD-1640-24

Ref. arch WP-K-1640-HD-IP65-24V



**WP-K-1910-HD-IP65-24V**

KWP-GHD-1910-24

Ref. arch WP-K-1910HDIP6524V



**WP-K-1220-IP65-24V**

KWP-1220-IP65-24

Ref. arch WP-K-1220-IP65-24V

## PASSENDEN ZUBEHÖR > RELATED LED > RGB / RGB-W / RGB-CTT



**K-1530-RGB+W-24V**

K-RGBW-1530-24

Ref. arch K-1530-RGB+W-24V



**WP-K-1530-RGB+W-24V**

KWP-RGBW-1530-24


Ref. arch WP-K-1530-RGB+W-24V



**K-1920-120-RGB-24V**

K-RGB-1920-120-24

Ref. arch K-1920-120-RGB-24V



**WP-K-1920-120-RGB-24V**

KWP-1920-120-RGB-24

Ref. arch WP-K-1920-120-RGB-24V

## PASSENDEN ZUBEHÖR > ANDERE > AUFHÄNGUNGS- UND BEFESTIGUNGSSÄTZE

# Profil GIZA

Ref. A05556

Ref. arch B5556



BEFESTIGUNG SET

**RD-4**

C28234P00, C28234P01,  
C28234L10, C28234L07  
Ref. arch 42657NI, 42657GSS,  
42657L9010, 42657L9005



BEFESTIGUNG SET

**W1**

C28203N00  
Ref. arch 42602



BEFESTIGUNG SET

**W2**

C28204N00  
Ref. arch 42603



BEFESTIGUNG SET

**W6**

C28205N00  
Ref. arch 42604



BEFESTIGUNG SET

**RD-1**

C28231  
Ref. arch 42658NI, 42658GSS,  
42658L9005, 42658L9010



BEFESTIGUNG SET

**RG-1**

C28230P00, C28230P01,  
C28230L10, C28230L07  
Ref. arch 42647NI, 42647GSS,  
42647L9010, 42647L9005



BEFESTIGUNG SET

**RD-2**

C28232P00, C28232P01,  
C28232L10, C28232L07  
Ref. arch 42653NI, 42653GSS,  
42653L9010, 42653L9005



BEFESTIGUNG SET

**RD-3**

C28233P00, C28233P01,  
C28233L10, C28233L07  
Ref. arch 42659NI, 42659GSS,  
42659L9010, 42659L9005

## PASSENDES ZUBEHÖR > ANDERE > BEFESTIGUNGSCLIPS



NEU

BEFESTIGUNGSCLIP

**GIP-STN**

C24447N00  
Ref. arch 24447



BEFESTIGUNGSCLIP

**GIP-UV**

C24310C02, C24328C07  
Ref. arch 24310, 24328



BEFESTIGUNGSCLIP

**GIP**

C24332C02  
Ref. arch 24332



BEFESTIGUNGSCLIP

**REGIP-UV**

C28057C02  
Ref. arch 24271



BEFESTIGUNGSCLIP

**AM-24**

C24235N00  
Ref. arch 24235



BEFESTIGUNG SET

**NEO-ZM-3**

C28105N00  
Ref. arch 42127



BEFESTIGUNG SET

**NEO-ZM-PLUS-3**

C28107N00  
Ref. arch 42129



BEFESTIGUNG SET

**NEO-ZM-4**

C28106N00  
Ref. arch 42128



BEFESTIGUNG SET

**NEO-ZM-PLUS-4**

C28108N00  
Ref. arch 42130

## PASSENDES ZUBEHÖR > ANDERE > EINRASTEN



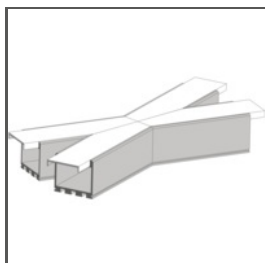
EINRASTER

**TEKNIK**

C24003C10

Ref. arch 24003

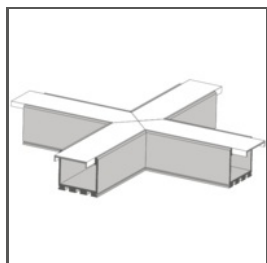
## PASSENDES ZUBEHÖR > ANDERE > FORMSTÜCKE



FORMSTÜCK

**X135**

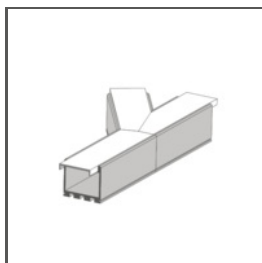
X135



FORMSTÜCK

**X90**

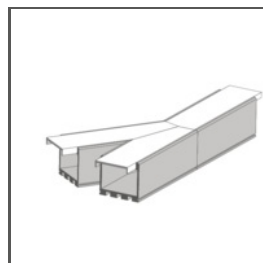
X90



FORMSTÜCK

**T135L**

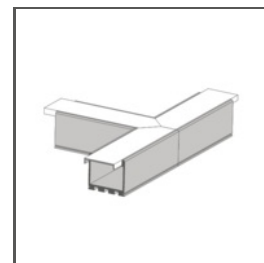
T135L



FORMSTÜCK

**T135R**

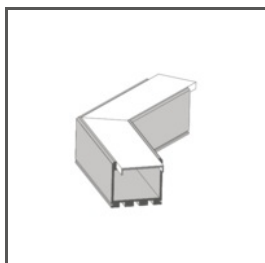
T135R



FORMSTÜCK

**T90**

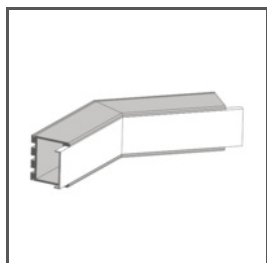
T90



FORMSTÜCK

**L135**

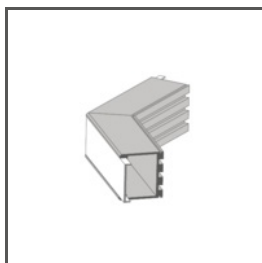
L135



FORMSTÜCK

**L135PW**

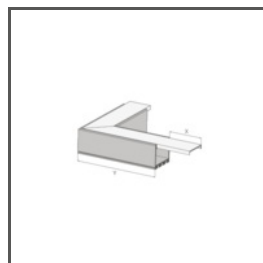
L135PW



FORMSTÜCK

**L135PZ**

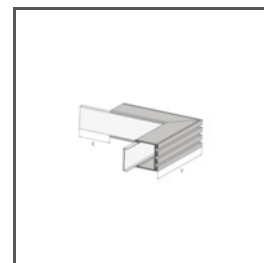
L135PZ



FORMSTÜCK

**L90**


L90



FORMSTÜCK

**L90PW**

L90PW



FORMSTÜCK

**L90PZ**

L90PZ

## PASSENDES ZUBEHÖR > ANDERE > ISOLIERSCHEIBEN



ISOLIERSCHEIBEN

**FI-6**

C28109C00

Ref. arch 42205



ISOLIERSCHEIBEN

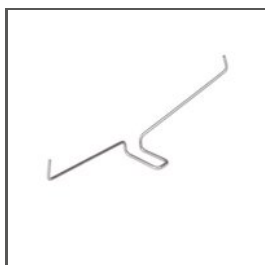
**ARMSTRONG**

C28241C10

Ref. arch 42712

---

## PASSENDES ZUBEHÖR > ANDERE > OBERFLÄCHENFEDERN



FEDER

**GP**

C24500N00

Ref. arch 00293

---

## PASSENDES ZUBEHÖR > ANDERE > PROFILBLENDEN



BEFESTIGUNGSBLENDE

**MP-22**

C28261L01\_0.25,

C28261L10\_0.25,

C28261L07\_0.25

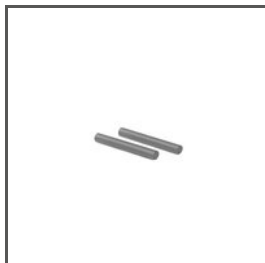
Ref. arch 17167, 17167L9010,

17167L9005

---

## PASSENDES ZUBEHÖR > ANDERE > SCHUTZVORRICHTUNGEN UND SPERREN





SPERRE

**ZM**

C28194N00

Ref. arch 42520

---

PASSENDES ZUBEHÖR > ANDERE > SONSTIGE



KABELVERSCHRAUBUNG


**6,4x3**

C42264C07

Ref. arch 42264

---

PASSENDES ZUBEHÖR > ANDERE > SONSTIGES ZUBEHÖR



BALDACHIN

**Fi-60mm**


C24540

---

PASSENDES ZUBEHÖR > ANDERE > STANDARD-BEFESTIGUNGEN UND -KÖPFE FÜR PROFILE



KOPF  
**BZP**  
C28113N00  
Ref. arch 42213



BEFESTIGUNG  
**UCHO-ZM**  
C28192N00, C28192L07  
Ref. arch 42512, 42525



BEFESTIGUNG  
**FI-8-LIN-ZM**  
C28170N00, C28170L10,  
C28170L07  
Ref. arch 42285, 42285L9010,  
42285L9005



BEFESTIGUNG  
**FI-10-ZM-P**  
C28117N00  
Ref. arch 42244



BEFESTIGUNG  
**FI-10-ZM-W**  
C28116N00  
Ref. arch 42242



BEFESTIGUNG  
**FI-8-PRET-ZM**  
C28189  
Ref. arch 42347

## PASSENDES ZUBEHÖR > ANDERE > STROMFÜHRENDE BEFESTIGUNGEN UND KÖPFE FÜR PROFILE



BEFESTIGUNG  
**FI-8-LIN-ZMZ**  
C28171N00, C28171L10,  
C28171L07  
Ref. arch 42286, 42286L9010,  
42286L9005



BEFESTIGUNG  
**PUSZ-LIN-MR**  
C28163N00, C28163L10,  
C28163L07  
Ref. arch 42278, 42278L9010,  
42278L9005



BEFESTIGUNG  
**PUSZ-PRET-ZM**  
C28161N00, C28161L10,  
C28161L07  
Ref. arch 42276, 42276L9010,  
42276L9005



BEFESTIGUNG  
**PUSZ-LIN-ZM**  
C28160N00, C28160L10,  
C28160L07  
Ref. arch 42275, 42275L9010,  
42275L9005



BEFESTIGUNG  
**OS22-PRET-Z**  
C28186L07, C28186L10  
Ref. arch 42344L9005, 42344L9010

# Profil GIZA

Ref. A05556

Ref. arch B5556



BEFESTIGUNG

**OS22-DUO-PRET-Z**

C28185L07, 42343L9010

Ref. arch 42343L9005, 42343L9010



BEFESTIGUNG

**OS22-LIN-Z**

C28184L07, C28184L10

Ref. arch 42341L9005, 42341L9010



BEFESTIGUNG

**OS22-DUO-LIN-Z**

C28183L07, C28183L10

Ref. arch 42340L9005, 42340L9010

## PASSENDEN ZUBEHÖR > ANDERE > VERBINDUNGSSTÜCKE



VERBINDUNGSSTÜCK

**ZM-180**

C28075N00

Ref. arch 40693



VERBINDUNGSSTÜCK

**ZM-NA-120**

C28242N00

Ref. arch 42729