

Feder GP

Ref. C24500N00

Ref. arch 00293

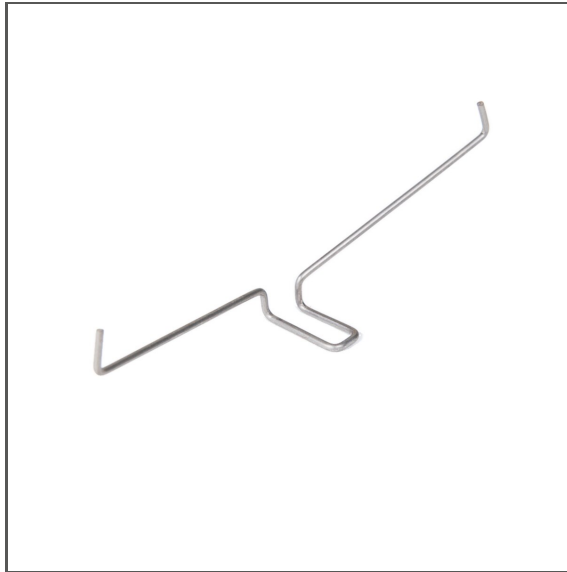
■ Verdeckte Befestigung

ZWECK DES PRODUKTS

- zur Montage von LED-Leuchten

INSTALLATION

- an der Oberfläche, durch ein gebohrtes Loch, gesichert mit Kunststoffscheiben
- an der Leuchte, mit einem kleinen Schloss
- einfache Montage und Demontage von einzupressenden Leuchten



TECHNISCHE SPEZIFIKATIONEN

Material	rostfreier Stahl	Farbe	silbern
----------	------------------	-------	---------

VERWANDTE PROFILE > ARCHITEKTONISCH




3035
A18039
Ref. arch 18039



3035-O
A08441
Ref. arch B8441



4050
A18050
Ref. arch 18050



4050-W
A18051
Ref. arch 18051



GIZA
A05556
Ref. arch B5556



GIZA-LL
A00758
Ref. arch C0758



JAZ
A08547
Ref. arch B8547



KOPRO
A06367
Ref. arch B6367



LIPOD
A05554
Ref. arch B5554



OPK-4
A00370
Ref. arch C0370

VERWANDTE PROFILE > UNIVERSAL

Feder GP

Ref. C24500N00

Ref. arch 00293



PDS-ZM-PLUS

A02056

Ref. arch C2056




PDS-ZMG

A01418

Ref. arch C1418

VERWANDTE SYSTEME > FÜR ALLGEMEINBELEUCHTUNG



3035-KOZE

A08441+A18056

Ref. arch 18056+B8441



PK-4

A18044+A00370

Ref. arch 18044+C0370