

- Breiter Beleuchtungswinkel
- Kaum sichtbare Aluminiumelemente
- Runder Querschnitt der Leuchte
- Breite Palette an Zubehör

### ZWECK DES PRODUKTS

- Hauptbeleuchtung und dekorative Beleuchtung

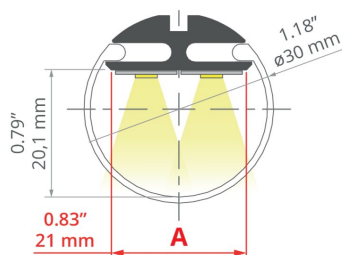
### INSTALLATION

- aufgehängt, mit speziellem Zubehör
- einfach zu Strängen und Systemen kombinierbar

### ZUSÄTZLICHE INFORMATION

- Standardlängen von Kluś Profilen und Abdeckungen: 1000mm (Toleranz ± 1,5mm) und 2005mm / 3010mm (Toleranz +5mm); für ausgewählte Abdeckungen 6050mm, 10050mm (Toleranz +5mm)
- Bei der Auswahl einer nicht standardmäßigen Länge der Profile / Abdeckungen sollten Sie den Zugschnittservice bei KLUŚ dazuwählen

### TECHNISCHE ZEICHNUNG



### TECHNISCHE SPEZIFIKATIONEN

|  |  |
|--|--|
| Material   | Aluminium  |
| Farbe  | ■ silbern eloxiert   |
| Mögliche IP der Leuchte                          | 20   |
| Mögliche Formen der Leuchte                      | rund   |
| Breite   | 22.8 mm  |
| Höhe   | 8.38 mm  |
| LED-Klebebreite A                                | 21 mm  |
| Anzahl LED-Streifen A (8 mm breit)               | 2  |
| Lichtlinienfähig                                 | ja   |
| Gebäudetyp                                       | Kulturelle/Unterhaltungseinrichtung,<br>Kommerzielles Gebäude,<br>Wohngebäude, HoReCa-Anlage |
| Einrichtungszone                                 | Stadtmöbel, lobby / foyer,<br>Konferenzraum  |
| Abdeckung zugeschnitten auf die Profillänge      | ja   |
| Möglichkeit der einfachen Verbindung zu Strängen | ja   |
| Kabelführung von unten                           | ja   |
| Doppelseitige Beleuchtung bei Hängeleuchten      | ja   |

|         |                           |
|---------|---------------------------|
| Länge   | Ref                       |
| 1000 mm | A08547A_1<br>B8547ANODA_1 |
| 2005 mm | A08547A_2<br>B8547ANODA_2 |
| 3010 mm | A08547A_3<br>B8547ANODA_3 |



## BEISPIELPROJEKTE




### PASSENDES ZUBEHÖR > ABDECKUNGEN

| NAME | MATERIAL   | LICHTDURCHLÄSSIGKEIT | FARBE                             | REF.               |
|------|--|----------------------|-----------------------------------|--------------------|
| JAZ  |  PC | 70 %                 | <input type="checkbox"/> milchige | B17162M<br>17162V1 |

### PASSENDES ZUBEHÖR > ENDKAPPEN

| NAME   | MATERIAL  | FARBE                                    | REF.                 |
|--------|---|--|----------------------|
| JAZ    |  PP        | <input checked="" type="checkbox"/> grau | C24224C02<br>24224V1 |
| JAZ-HQ |  Aluminium | <input checked="" type="checkbox"/> grau | C28219AS<br>42627    |


### PASSENDES ZUBEHÖR > RELATED LED



**K-1210-12V**  
K-1210-12  
Ref. arch K-1210-12V



**K-1275-12V**  
K-1275-12  
Ref. arch K-1275-12V




**WP-K-1275-12V**  
KWP-1275-12  
Ref. arch WP-K-1275-12V



**WP-K-1220-12V**  
KWP-1220-12  
Ref. arch WP-K-1220-12V



**WP-K-1220-IP65-12V**  
\_bląd  
Ref. arch WP-K-1220-IP65-12V



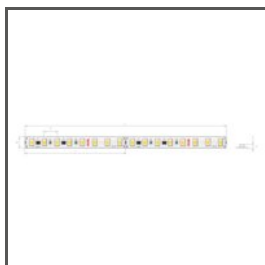
**K-1275-RGB-12V**

K-RGB-1275-12

Ref. arch K-1275-RGB-12V

---


## PASSENDES ZUBEHÖR > RELATED LED > HÖHE EFFIZIENZ



**K-HE-0480-HD-24V**

K-HEHD-0480-24


Ref. arch K-HE-0480-HD-24V



**K-HE-0960-HD-24V**

K-HEHD-0960-24

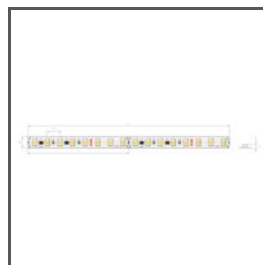
Ref. arch K-HE-0960-HD-24V



**K-HE-1440-HD-24V**

K-HEHD-1440-24

Ref. arch K-HE-1440-HD-24V



**K-HE-1920-HD-24V**

K-HEHD-1920-24

Ref. arch K-HE-1920-HD-24V

---

## PASSENDES ZUBEHÖR > RELATED LED > MONOWEISS



**WP-K-1640-HD-IP65-24V**

KWP-GHD-1640-24

Ref. arch WP-K-1640-HD-IP65-24V



**WP-K-1910-HD-IP65-24V**

KWP-GHD-1910-24

Ref. arch WP-K-1910HDIP6524V



**WP-K-1220-IP65-24V**

KWP-1220-IP65-24

Ref. arch WP-K-1220-IP65-24V

---


## PASSENDES ZUBEHÖR > RELATED LED > RGB / RGB-W / RGB-CTT




**K-1530-RGB+W-24V**  
K-RGBW-1530-24  
Ref. arch K-1530-RGB+W-24V



**WP-K-1530-RGB+W-24V**  
KWP-RGBW-1530-24  
Ref. arch WP-K-1530-RGB+W-24V




**K-1920-120-RGB-24V**  
K-RGB-1920-120-24  
Ref. arch K-1920-120-RGB-24V



**WP-K-1920-120-RGB-24V**  
KWP-1920-120-RGB-24  
Ref. arch WP-K-1920-120-RGB-24V

## PASSENDES ZUBEHÖR > ANDERE > AUFHÄNGUNGS- UND BEFESTIGUNGSSÄTZE



BEFESTIGUNG SET  
**W1**  
C28203N00  
Ref. arch 42602



BEFESTIGUNG SET  
**W2**  
C28204N00  
Ref. arch 42603



BEFESTIGUNG SET  
**W6**  
C28205N00  
Ref. arch 42604



BEFESTIGUNG SET  
**RD-1**  
C28231  
Ref. arch 42658NI, 42658GSS,  
42658L9005, 42658L9010



BEFESTIGUNG SET  
**RG-1**  
C28230P00, C28230P01,  
C28230L10, C28230L07  
Ref. arch 42647NI, 42647GSS,  
42647L9010, 42647L9005



BEFESTIGUNG SET  
**RD-2**  
C28232P00, C28232P01,  
C28232L10, C28232L07  
Ref. arch 42653NI, 42653GSS,  
42653L9010, 42653L9005

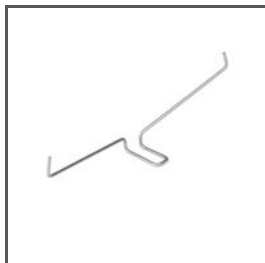


BEFESTIGUNG SET  
**RD-3**  
C28233P00, C28233P01,  
C28233L10, C28233L07  
Ref. arch 42659NI, 42659GSS,  
42659L9010, 42659L9005



BEFESTIGUNG SET  
**RD-4**  
C28234P00, C28234P01,  
C28234L10, C28234L07  
Ref. arch 42657NI, 42657GSS,  
42657L9010, 42657L9005

## PASSENDES ZUBEHÖR > ANDERE > OBERFLÄCHENFEDERN



FEDER

**GP**

C24500N00

Ref. arch 00293

## PASSENDEN ZUBEHÖR > ANDERE > SONSTIGE



KABELVERSCHRAUBUNG

**6,4x3**

C42264C07

Ref. arch 42264

## PASSENDEN ZUBEHÖR > ANDERE > STANDARD-BEFESTIGUNGEN UND -KÖPFE FÜR PROFILE



BEFESTIGUNG

**FI-8-LIN-ZM**

C28170N00, C28170L10,  
C28170L07

Ref. arch 42285, 42285L9010,  
42285L9005



BEFESTIGUNG

**FI-10-ZM-P**

C28117N00

Ref. arch 42244




BEFESTIGUNG

**FI-10-ZM-W**

C28116N00

Ref. arch 42242



BEFESTIGUNG

**UCHO-ZM**

C28192N00, C28192L07

Ref. arch 42512, 42525



BEFESTIGUNG

**FI-8-PRET-ZM**

C28189

Ref. arch 42347

## PASSENDEN ZUBEHÖR > ANDERE > STROMFÜHRENDE BEFESTIGUNGEN UND KÖPFE FÜR PROFILE



BEFESTIGUNG

**FI-8-LIN-ZMZ**

C28171N00, C28171L10,  
C28171L07

Ref. arch 42286, 42286L9010,  
42286L9005



BEFESTIGUNG

**PUSZ-PRET-ZM**

C28161N00, C28161L10,  
C28161L07

Ref. arch 42276, 42276L9010,  
42276L9005



BEFESTIGUNG

**PUSZ-LIN-MR**

C28163N00, C28163L10,  
C28163L07

Ref. arch 42278, 42278L9010,  
42278L9005



BEFESTIGUNG

**PUSZ-LIN-ZM**

C28160N00, C28160L10,  
C28160L07

Ref. arch 42275, 42275L9010,  
42275L9005

PASSENDEN ZUBEHÖR > ANDERE > VERBINDUNGSSTÜCKE



VERBINDUNGSSTÜCK

**ZM-60**

C28243N00  
Ref. arch 42736