

# Abdeckung KA-PRO-12

Ref. B17066M, B17066T

Ref. arch 17066, 17067

## ZWECK DES PRODUKTS


- LED-Schutz und Lichtstreuung in Leuchten

## INSTALLATION

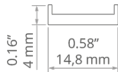
- am Profil, durch Einpressen

## ZUSÄTZLICHE INFORMATION

- Standardlängen von Kluś Profilen und Abdeckungen: 1000mm (Toleranz  $\pm 1,5$ mm) und 2005mm / 3010mm (Toleranz +5mm); für ausgewählte Abdeckungen 6050mm, 10050mm (Toleranz +5mm)
- Bei der Auswahl einer nicht standardmäßigen Länge der Profile / Abdeckungen sollten Sie den Zugschnittservice bei KLUŚ dazuwählen



## TECHNISCHE ZEICHNUNG



## TECHNISCHE SPEZIFIKATIONEN

Material	PC
Formen	flach
Maximale Länge auf Anfrage	10000 mm
Breite	14.8 mm


Farbe	Länge	Lichtdurchlässigkeit	Ref
□ milchige	1000 mm	74 %	B17066M_1 17066_1
	2005 mm		B17066M_2 17066_2
	3010 mm		B17066M_3 17066_3
▨ transparente	1000 mm	94 %	B17066T_1 17067_1
	2005 mm		B17066T_2 17067_2
	3010 mm		B17066T_3 17067_3

# Abdeckung KA-PRO-12

Ref. B17066M, B17066T

Ref. arch 17066, 17067

## VERWANDTE PROFILE > FÜR HAUPTBELEUCHTUNG




### TRIADA

A04476

Ref. arch B4476

---

## VERWANDTE PROFILE > UNIVERSAL



### PAC-ALU

A04370

Ref. arch B4370



### STOS-ALU

A04369

Ref. arch B4369