


Profil KIDES-DUO

Ref. A18032

Ref. arch 18032



- Entwickelt für Schutzgrad IP54
- Zwei Beleuchtungsrichtungen
- Platz für Netzteil und elektronische Komponenten
- Einfacher Wartung

ZWECK DES PRODUKTS

- dekorative Beleuchtung

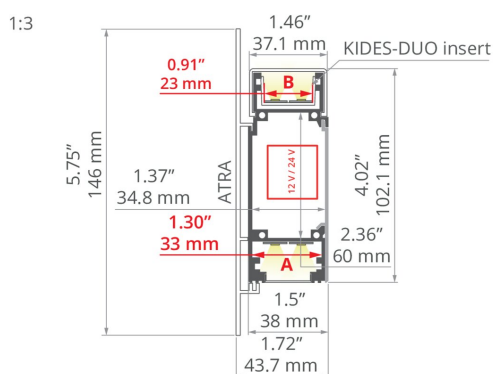
INSTALLATION

- an der Oberfläche oder aufgehängt, mit speziellem Zubehör oder entsprechend ausgewählten Schrauben
- einfach zu Strängen und Systemen kombinierbar

ZUSÄTZLICHE INFORMATION

- das Netzteil kann im Profil mit speziellem Zubehör verriegelt werden
- Standardlängen von Kluś Profilen und Abdeckungen: 1000mm (Toleranz ± 1,5mm) und 2005mm / 3010mm (Toleranz +5mm); für ausgewählte Abdeckungen 6050mm, 10050mm (Toleranz +5mm)
- Bei der Auswahl einer nicht standardmäßigen Länge der Profile / Abdeckungen sollten Sie den Zuschnittservice bei KLUŚ dazuwählen

TECHNISCHE ZEICHNUNG



TECHNISCHE SPEZIFIKATIONEN

Material	Aluminium
Farbe	silbern eloxiert
Mögliche IP der Leuchte	54
Mögliche Formen der Leuchte	rechteckiger
Profilquerschnitt	rechteckiger
Breite	43.7 mm
Höhe	100 mm
LED-Klebebreite A	33 mm
LED-Klebebreite B	23 mm
Anzahl LED-Streifen A (8 mm breit)	4
Anzahl LED-Streifen B (8 mm breit)	2
Mit Netzteilfach	ja
Lichtlinienfähig	ja
Gebäudetyp	Kommerzielles Gebäude, Wohngebäude, HoReCa-Anlage, Außenbeleuchtung
Einrichtungszone	Fassadenbeleuchtung, Wandbeleuchtung, Verkehrswege

Länge	Ref
1000 mm	A18032A_1 18032ANODA_1
2005 mm	A18032A_2 18032ANODA_2
3010 mm	A18032A_3 18032ANODA_3

Profil KIDES-DUO

Ref. A18032





Ref. arch 18032

Abdeckung zugeschnitten auf die Profillänge	ja
Möglichkeit der einfachen Verbindung zu Strängen	ja
Kabelführung von unten	ja

BEISPIELPROJEKTE



PASSENDES ZUBEHÖR > ABDECKUNGEN

NAME	MATERIAL	LICHTDURCHLÄSSIGKEIT	FARBE	REF.	
LIGER-22		PC	62 %	<input type="checkbox"/> milchige	B17032M 17032V1
			B17032M 17032V1OP		
HS-22		PC	39 %	<input checked="" type="checkbox"/> schwarz	B17032C 17087
			73 %	<input type="checkbox"/> milchige	B17011M 17011
MUN-22		PC	94 %	<input checked="" type="checkbox"/> transparente	B17011T 17022
			86 %	<input checked="" type="checkbox"/> mattierte	B17042F 17042
KIDES-DUO		PMMA	86 %	<input checked="" type="checkbox"/> mattierte	B17131F 17131

PASSENDES ZUBEHÖR > ENDKAPPEN


NAME	MATERIAL	FARBE	REF.	
KIDES-DUO		rostfreier Stahl	<input checked="" type="checkbox"/> silbern	C28211A01 42618
KIDESIN-DUO		PP	<input checked="" type="checkbox"/> silbern	C24153L01 24153

PASSENDES ZUBEHÖR > RELATED LED

Profil KIDES-DUO

Ref. A18032

Ref. arch 18032



K-1210-12V

K-1210-12
Ref. arch K-1210-12V



K-1275-12V

K-1275-12
Ref. arch K-1275-12V



WP-K-1220-12V

KWP-1220-12
Ref. arch WP-K-1220-12V




WP-K-1275-12V

KWP-1275-12
Ref. arch WP-K-1275-12V



WP-K-1220-IP65-12V

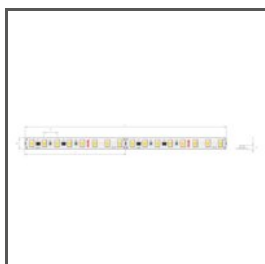
_błąd
Ref. arch WP-K-1220-IP65-12V



K-1275-RGB-12V


K-RGB-1275-12
Ref. arch K-1275-RGB-12V

PASSENDEN ZUBEHÖR > RELATED LED > HÖHE EFFIZIENZ




K-HE-0480-HD-24V

K-HEHD-0480-24
Ref. arch K-HE-0480-HD-24V



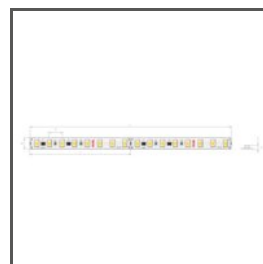
K-HE-0960-HD-24V

K-HEHD-0960-24
Ref. arch K-HE-0960-HD-24V



K-HE-1440-HD-24V

K-HEHD-1440-24
Ref. arch K-HE-1440-HD-24V



K-HE-1920-HD-24V

K-HEHD-1920-24
Ref. arch K-HE-1920-HD-24V

PASSENDEN ZUBEHÖR > RELATED LED > MONOWEISS



WP-K-1640-HD-IP65-24V

KWP-GHD-1640-24
Ref. arch WP-K-1640-HD-IP65-24V



WP-K-1220-IP65-24V

KWP-1220-IP65-24
Ref. arch WP-K-1220-IP65-24V

PASSENDEN ZUBEHÖR > RELATED LED > RGB / RGB-W / RGB-CTT

Profil KIDES-DUO

Ref. A18032


Ref. arch 18032



WP-K-1530-RGB+W-24V

KWP-RGBW-1530-24


Ref. arch WP-K-1530-RGB+W-24V



K-1920-120-RGB-24V

K-RGB-1920-120-24

Ref. arch K-1920-120-RGB-24V



WP-K-1920-120-RGB-24V

KWP-1920-120-RGB-24

Ref. arch WP-K-1920-120-RGB-24V

PASSENDES ZUBEHÖR > ANDERE > PROFILBLENDEN



BEFESTIGUNGSBLENDE

MP-22

C28261L01_0.25,
C28261L10_0.25,
C28261L07_0.25

Ref. arch 17167, 17167L9010,
17167L9005

PASSENDES ZUBEHÖR > ANDERE > SONSTIGE



KABELVERSCHRAUBUNG

6x1,2

C24517C07

Ref. arch 00802



KABELVERSCHRAUBUNG

19x1,6

C24519C07

Ref. arch 00820

PASSENDES ZUBEHÖR > ANDERE > TECHNISCHE EINLAGEN UND SCHUTZEINLAGEN

Profil KIDES-DUO

Ref. A18032

Ref. arch 18032



MONTAGEEINSATZ

60

Z70208

Ref. arch 70208

PASSENDES ZUBEHÖR > ANDERE > VERBINDUNGSSTÜCKE



VERBINDUNGSSTÜCK

ZM-180

C28075N00

Ref. arch 40693



VERBINDUNGSSTÜCK

ZM-NA-120

C28242N00

Ref. arch 42729