

■ Mindestbreite

ZWECK DES PRODUKTS

- Möbelbeleuchtung und dekorative Beleuchtung

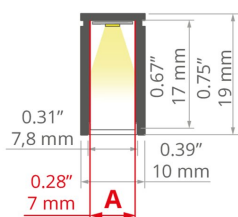
INSTALLATION

- an der Oberfläche, aufgehängt oder in Einlässen, unter Verwendung von speziellem Zubehör, entsprechend ausgewählten Schrauben, doppelseitigem Klebeband oder Montageklebern
 - einfache Montage und Demontage durch Ein- und Ausrasten

ZUSÄTZLICHE INFORMATION

- zum Aufhängen kleiner Profile wird empfohlen, einen Seil mit einem Durchmesser von 0,5 mm zu verwenden
 - Standardlängen von KLUŚ Profilen und Abdeckungen: 1000mm (Toleranz ± 1,5mm) und 2005mm / 3010mm (Toleranz +5mm); für ausgewählte Abdeckungen 6050mm, 10050mm (Toleranz +5mm)
 - Bei der Auswahl einer nicht standardmäßigen Länge der Profile / Abdeckungen sollten Sie den Zuschnittservice bei KLUŚ dazuwählen

TECHNISCHE ZEICHNUNG



TECHNISCHE SPEZIFIKATIONEN



Material	Aluminium
Farbe	silbern eloxiert
Mögliche IP der Leuchte	20, 67
Mögliche Formen der Leuchte	rechteckiger, Linear
Profilquerschnitt	rechteckiger
Breite	10 mm
Höhe	19 mm
LED-Klebebreite A	7 mm
Gebäudetyp	Wohngebäude, HoReCa-Anlage, Kommerzielles Gebäude
Einrichtungszone	Küche, Bad, Büro, Konferenzraum, Schaufenster und Ausstellungen
Einfache Montage und Demontage durch Ein- und Ausrasten	ja
Abdeckung zugeschnitten auf die Profillänge	ja
Kabelführung durch die Endkappe	ja
Kabelführung von unten	ja

Länge	Ref
1000 mm	A08287A_1 B8287ANODA_1
2005 mm	A08287A_2 B8287ANODA_2
3010 mm	A08287A_3 B8287ANODA_3

BEISPIELPROJEKTE



PASSENDES ZUBEHÖR > ABDECKUNGEN

NAME		MATERIAL	LICHTDURCHLÄSSIGKEIT	FARBE	REF.
BENCO-7	NEU	 Silikon	58 %	<input type="checkbox"/> milchige	B17069M 17069
PIKO		 PMMA	57 %	<input type="checkbox"/> milchige	B17034M 17034

PASSENDES ZUBEHÖR > ENDKAPPEN

NAME		MATERIAL	FARBE	REF.
LINO		PP	<input checked="" type="checkbox"/> grau	C24201C02 24201
LINO-OTW		PP	<input checked="" type="checkbox"/> grau	C24201C02TW 24250

PASSENDES ZUBEHÖR > RELATED LED > ULTRADÜNN



K-1091-24V

K-1091-24

Ref. arch K-1091-24V

PASSENDES ZUBEHÖR > ANDERE > BEFESTIGUNGSCLIPS

Profil LINO

Ref. A08287

Ref. arch B8287



BEFESTIGUNGSCLIP

K-10

C24340C00

Ref. arch 24340

PASSENDEN ZUBEHÖR > ANDERE > STANDARD-BEFESTIGUNGEN UND -KÖPFE FÜR PROFILE



BEFESTIGUNG

K-10-PP

C28235N00

Ref. arch 42670



BEFESTIGUNG

K-10-WL

C28237N00

Ref. arch 42672



BEFESTIGUNG

K-10-WP

C28236N00

Ref. arch 42671