


# Profil MICRO-HG

Ref. A01419

Ref. arch C1419



- Versteckte Lichtquelle
- Unsichtbare Befestigungsclips
- Glatte Profilwände

## ZWECK DES PRODUKTS

- Möbelbeleuchtung und dekorative Beleuchtung

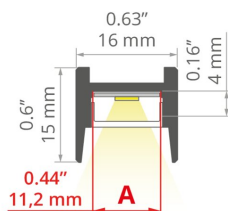
## INSTALLATION

- an der Oberfläche oder aufgehängt, mit speziellem Zubehör
- einfache Montage und Demontage durch Ein- und Ausrasten

## ZUSÄTZLICHE INFORMATION

- der Einbau der Abdeckung in den Hohlraum reduziert den Blendeffekt
- Standardlängen von KLUŚ Profilen und Abdeckungen: 1000mm (Toleranz  $\pm 1,5$ mm) und 2005mm / 3010mm (Toleranz +5mm); für ausgewählte Abdeckungen 6050mm, 10050mm (Toleranz +5mm)
- Bei der Auswahl einer nicht standardmäßigen Länge der Profile / Abdeckungen sollten Sie den Zuschnittservice bei KLUŚ dazuwählen

## TECHNISCHE ZEICHNUNG



## TECHNISCHE SPEZIFIKATIONEN

Material	Aluminium
Mögliche IP der Leuchte	20
Mögliche Formen der Leuchte	rechteckiger
Profilquerschnitt	rechteckiger
Breite	16 mm
Höhe	15 mm
LED-Klebebreite A	11.2 mm
Anzahl LED-Streifen A (8 mm breit)	1
Gebäudetyp	Wohngebäude, Kulturelle/Unterhaltungseinrichtung, HoReCa-Anlage
Einrichtungszone	Büro, Küche, Bad, Möbel
Kabelführung von unten	ja

Farbe	Länge	Ref
■ silbern eloxiert	1000 mm	A01419A_1 C1419ANODA_1
	2005 mm	A01419A_2 C1419ANODA_2
	3010 mm	A01419A_3 C1419ANODA_3
■ schwarz eloxiert	1000 mm	A01419A07_1 C1419K7_1
	2005 mm	A01419A07_2 C1419K7_2
	3010 mm	A01419A07_3 C1419K7_3

# Profil MICRO-HG





Ref. A01419

Ref. arch C1419


## BEISPIELPROJEKTE



## PASSENDES ZUBEHÖR > ABDECKUNGEN

NAME	MATERIAL	LICHTDURCHLÄSSIGKEIT	FARBE	REF.
LIGER		PC	70 % <input type="checkbox"/> milchige	B17037M 17037
			32 % <input checked="" type="checkbox"/> schwarz	B17037C 17040
KA-COM		PVC	70 % <input type="checkbox"/> milchige	B17179M 17179
			93 % <input checked="" type="checkbox"/> transparente	B17179T 17180
HS		PC	73 % <input type="checkbox"/> milchige	B17208M 1369
			94 % <input checked="" type="checkbox"/> transparente	B17208T 1370
KA-PRO		PC	67 % <input type="checkbox"/> milchige	B17064M 17064
			94 % <input checked="" type="checkbox"/> transparente	B17064T 17065
KA		PC	63 % <input type="checkbox"/> milchige	B17035M 17035
			91 % <input checked="" type="checkbox"/> transparente	B17035T 17036

## PASSENDES ZUBEHÖR > ENDKAPPEN


NAME	MATERIAL	FARBE	REF.
MICRO-G		<input checked="" type="checkbox"/> grau	C24319C02 24319
		<input checked="" type="checkbox"/> schwarz	C24319C07 24331

## PASSENDES ZUBEHÖR > RELATED LED

# Profil MICRO-HG

Ref. A01419

Ref. arch C1419




**K-1210-12V**  
K-1210-12  
Ref. arch K-1210-12V



**K-1275-12V**  
K-1275-12  
Ref. arch K-1275-12V




**WP-K-1220-12V**  
KWP-1220-12  
Ref. arch WP-K-1220-12V



**WP-K-1275-12V**  
KWP-1275-12  
Ref. arch WP-K-1275-12V



**WP-K-1220-IP65-12V**  
\_bład  
Ref. arch WP-K-1220-IP65-12V



**K-1275-RGB-12V**  
K-RGB-1275-12  
Ref. arch K-1275-RGB-12V

## PASSENDEN ZUBEHÖR > RELATED LED > CRI 95+



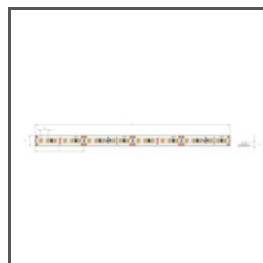
**WP-K-CR-1210-24V**  
KWP-CR-1210-24  
Ref. arch WP-K-CR-1210-24V



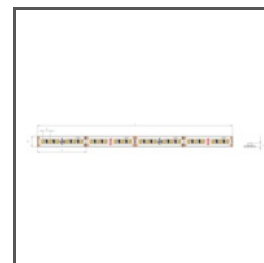
**WP-K-CR-1220-24V**  
KWP-CR-1220-24  
Ref. arch WP-K-CR-1220-24V




**K-CR-1210-24V**  
K-CR-1210-24  
Ref. arch K-CR-1210-24V



**K-CR-1220-24V**  
K-CR-1220-24  
Ref. arch K-CR-1220-24V



**K-CR-1275-24V**  
K-CR-1275-24  
Ref. arch K-CR-1275-24V



**K-CR-1820-HD-24V**  
K-CRHD-1820-24  
Ref. arch K-CR-1820-HD-24V




**K-CR-1910-HD-24V**  
K-CRHD-1910-24  
Ref. arch K-CR-1910-HD-24V

## PASSENDEN ZUBEHÖR > RELATED LED > HÖHE EFFIZIENZ


# Profil MICRO-HG

Ref. A01419


Ref. arch C1419



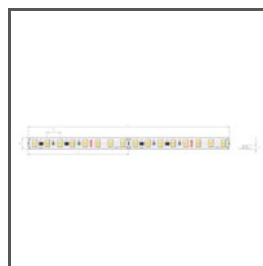
**K-HE-0480-HD-24V**  
K-HEHD-0480-24  
Ref. arch K-HE-0480-HD-24V



**K-HE-0960-HD-24V**  
K-HEHD-0960-24  
Ref. arch K-HE-0960-HD-24V



**K-HE-1440-HD-24V**  
K-HEHD-1440-24  
Ref. arch K-HE-1440-HD-24V



**K-HE-1920-HD-24V**  
K-HEHD-1920-24  
Ref. arch K-HE-1920-HD-24V

## PASSENDEN ZUBEHÖR > RELATED LED > MONOWEISS



**WP-K-1640-HD-IP65-24V**  
KWP-GHD-1640-24  
Ref. arch WP-K-1640-HD-IP65-24V



**WP-K-1910-HD-IP65-24V**  
KWP-GHD-1910-24  
Ref. arch WP-K-1910HDIP6524V




**WP-K-1220-IP65-24V**  
KWP-1220-IP65-24  
Ref. arch WP-K-1220-IP65-24V


## PASSENDEN ZUBEHÖR > RELATED LED > RGB / RGB-W / RGB-CTT



**K-1530-RGB+W-24V**  
K-RGBW-1530-24  
Ref. arch K-1530-RGB+W-24V



**K-1920-120-RGB-24V**  
K-RGB-1920-120-24  
Ref. arch K-1920-120-RGB-24V



**WP-K-1920-120-RGB-24V**  
KWP-1920-120-RGB-24  
Ref. arch WP-K-1920-120-RGB-24V

## PASSENDEN ZUBEHÖR > ANDERE > AUFHÄNGUNGS- UND BEFESTIGUNGSSÄTZE



BEFESTIGUNG SET  
**W1**  
C28203N00  
Ref. arch 42602



BEFESTIGUNG SET  
**W2**  
C28204N00  
Ref. arch 42603



BEFESTIGUNG SET  
**W6**  
C28205N00  
Ref. arch 42604

# Profil MICRO-HG

Ref. A01419

Ref. arch C1419



BEFESTIGUNG SET

**RG-1**

C28230P00, C28230P01,  
C28230L10, C28230L07

Ref. arch 42647NI, 42647GSS,  
42647L9010, 42647L9005

## PASSENDES ZUBEHÖR > ANDERE > BEFESTIGUNGSCLIPS



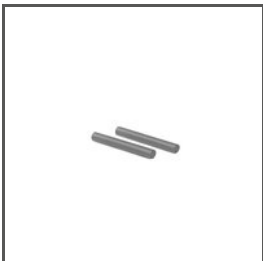
BEFESTIGUNGSClip

**PDS-H**

C24214C02

Ref. arch 24214

## PASSENDES ZUBEHÖR > ANDERE > SCHUTZVORRICHTUNGEN UND SPERREN



SPERRE

**ZM**

C28194N00

Ref. arch 42520

## PASSENDES ZUBEHÖR > ANDERE > SONSTIGE



KABELVERSCHRAUBUNG

**6x1,2**

C24517C07

Ref. arch 00802

PASSENDEN ZUBEHÖR > ANDERE > SONSTIGES ZUBEHÖR



SPERRE

**H**  
C24366N00  
Ref. arch 24366

PASSENDEN ZUBEHÖR > ANDERE > STANDARD-BEFESTIGUNGEN UND -KÖPFE FÜR PROFILE



KOPF

**BZP**  
C28113N00  
Ref. arch 42213

PASSENDEN ZUBEHÖR > ANDERE > STROMFÜHRENDE BEFESTIGUNGEN UND KÖPFE FÜR PROFILE



BEFESTIGUNG

**FI-8-LIN-MR**  
C28172N00, C28172L10,  
C28172L07  
Ref. arch 42287, 42287L9010,  
42287L9005



BEFESTIGUNG

**PUSZ-LIN-MR**  
C28163N00, C28163L10,  
C28163L07  
Ref. arch 42278, 42278L9010,  
42278L9005



BEFESTIGUNG

**PUSZ-PRET-MR**  
C28166N00, C28166L10,  
C28166L07  
Ref. arch 42281, 42281L9010,  
42281L9005