

- Montage von unten, von Wand zu Wand
- Blendfaktor UGR < 19 möglich
- Hohe Lichtausbeute
- Zwei Beleuchtungsrichtungen
- Platz für Netzteil und elektronische Komponenten
- Einfacher Wartung

ZWECK DES PRODUKTS

- Hauptbeleuchtung und dekorative Beleuchtung

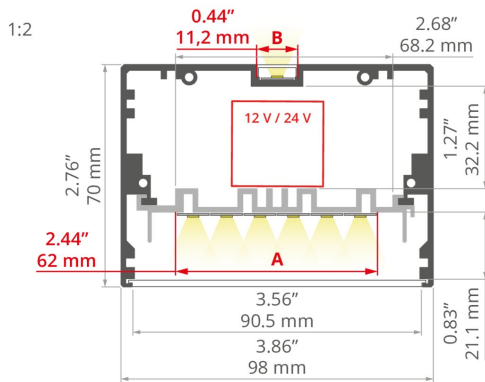
INSTALLATION

- aufgehängt, mit speziellem Zubehör
- einfach zu Strängen und Systemen kombinierbar

ZUSÄTZLICHE INFORMATION

- die Lichtausbeute lässt sich durch den Einsatz von REFLEX 16-60 Reflektoren um 20 % steigern
- sowohl LED-Streifen als auch LED-Strommodule können verwendet werden
- Sicherheit dank hoher Vibrationsfestigkeit


TECHNISCHE ZEICHNUNG




TECHNISCHE SPEZIFIKATIONEN

Material	Aluminium	IP-Schutzart	20
Farbe	silbern eloxiert	Hauptbeleuchtung	ja

BEISPIELPROJEKTE









VERWANDTE SYSTEME > FÜR HAUPTBELEUCHTUNG




MOD-100
A18049A
Ref. arch 18049

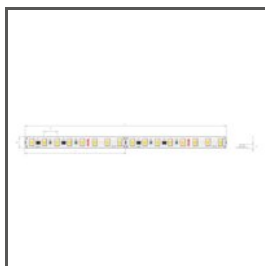
PASSENDES ZUBEHÖR > ABDECKUNGEN

NAME	MATERIAL	LICHTDURCHLÄSSIGKEIT	FARBE	REF.
KA		PC	63 % <input type="checkbox"/> milchige	B17035M 17035
			91 % <input checked="" type="checkbox"/> transparente	B17035T 17036
KA-PRO		PC	67 % <input type="checkbox"/> milchige	B17064M 17064
			94 % <input checked="" type="checkbox"/> transparente	B17064T 17065
KA-COM		PVC	70 % <input type="checkbox"/> milchige	B17121M 17121
			93 % <input checked="" type="checkbox"/> transparente	B17122T 17122
LIGER		PC	70 % <input type="checkbox"/> milchige	B17037M 17037
			32 % <input checked="" type="checkbox"/> schwarz	B17037C 17040
POL-100		PC	73 % <input type="checkbox"/> milchige	B17166M 17166
JUN-100		PMMA	92 % <input checked="" type="checkbox"/> transparente	17165


PASSENDES ZUBEHÖR > ENDKAPPEN

NAME	MATERIAL	FARBE	REF.
MOD-100		ABS	<input checked="" type="checkbox"/> grau C28025C02 24334

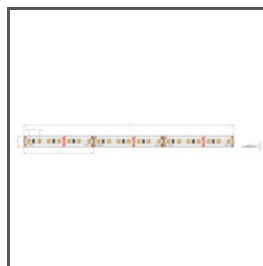
PASSENDES ZUBEHÖR > RELATED LED > HÖHE EFFIZIENZ



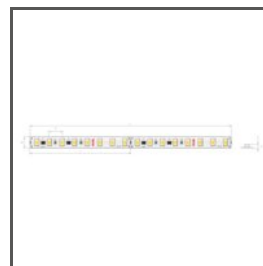
K-HE-0480-HD-24V
K-HEHD-0480-24
Ref. arch K-HE-0480-HD-24V



K-HE-0960-HD-24V
K-HEHD-0960-24
Ref. arch K-HE-0960-HD-24V



K-HE-1440-HD-24V
K-HEHD-1440-24
Ref. arch K-HE-1440-HD-24V




K-HE-1920-HD-24V
K-HEHD-1920-24
Ref. arch K-HE-1920-HD-24V

PASSENDES ZUBEHÖR > RELATED LED > MONOWEISS



K-0530-HD-24V
K-HD-0530-24
Ref. arch K-0530-HD-24V

PASSENDES ZUBEHÖR > ANDERE > SONSTIGE



KABELVERSCHRAUBUNG
M8x1
C42265N00
Ref. arch 42265

PASSENDES ZUBEHÖR > ANDERE > SONSTIGES ZUBEHÖR



REFLEKTOR
REFLEX 16-60
C24536C10
Ref. arch 17003



SCHRAUBEN
2.9X6.5 DIN7981F
Z70283
Ref. arch 70283



BALDACHIN
Fi-60mm
C24540

PASSENDES ZUBEHÖR > ANDERE > STANDARD-BEFESTIGUNGEN UND -KÖPFE FÜR PROFILE



BEFESTIGUNG
M4-12
C28118N00, C28118C10,
C28118C07
Ref. arch 42246, 42246L9010,
42246L9005