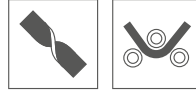



Abdeckung MUN-22

Ref. B17042F

Ref. arch 17042



- Empfohlen für gebogene Profile

ZWECK DES PRODUKTS

- LED-Schutz und Lichtstreuung in Leuchten

INSTALLATION

- am Profil, durch Einpressen

ZUSÄTZLICHE INFORMATION

- Standardlängen von Kluś Profilen und Abdeckungen: 1000mm (Toleranz $\pm 1,5$ mm) und 2005mm / 3010mm (Toleranz +5mm); für ausgewählte Abdeckungen 6050mm, 10050mm (Toleranz +5mm)
- Bei der Auswahl einer nicht standardmäßigen Länge der Profile / Abdeckungen sollten Sie den Zuschnittservice bei KLUŚ dazuwählen

TECHNISCHE ZEICHNUNG



TECHNISCHE SPEZIFIKATIONEN

Farbe	mattierte
Material	PC
Formen	flach
Maximale Länge auf Anfrage	10000 mm
Lichtdurchlässigkeit	86 %
Breite	21.8 mm
Höhe	4 mm
Lichtlinienfähig	ja
Verdrehbarkeit	ja
Biegemöglichkeit	ja


Länge	Ref
1000 mm	B17042F_1 17042_1
2005 mm	B17042F_2 17042_2
3010 mm	B17042F_3 17042_3

Abdeckung MUN-22


Ref. B17042F

Ref. arch 17042

VERWANDTE PROFILE > ARCHITEKTONISCH




DIPOK-US
A01233
Ref. arch H1233



DIPOKET
A01177
Ref. arch H1177



GIZA
A05556
Ref. arch B5556



GIZA-DUO-LL
A02162
Ref. arch C2162



GIZA-LL
A00758
Ref. arch C0758



GIZA-LL-T
A02479
Ref. arch C2479




GIZA-LL-UST
A02724N
Ref. arch C2724




GLAZA-DUO
A03059
Ref. arch C3059



GLAZA-LL
A02627
Ref. arch C2627




KOZEL
A06454
Ref. arch B6454



KOZUS
A07823
Ref. arch B7823



KOZUS-CR
A00600
Ref. arch C0600



LARKO
A05552
Ref. arch B5552



LIPOD
A05554
Ref. arch B5554



LOC-30
A18015
Ref. arch 18015



LOKOM
A05553
Ref. arch B5553




OPAC-30
A06164
Ref. arch B6164

VERWANDTE PROFILE > BELEUCHTUNG DER TREPPE

Abdeckung MUN-22

Ref. B17042F

Ref. arch 17042




STEPUS

A18038

Ref. arch 18038

VERWANDTE PROFILE > FASSADEN




FASKO

A04323

Ref. arch C4323

VERWANDTE PROFILE > FÜR DEN BAU VON WANDLEUCHTEN



KIDES-DUO

A18032

Ref. arch 18032



WERKIN

A18025

Ref. arch 18025