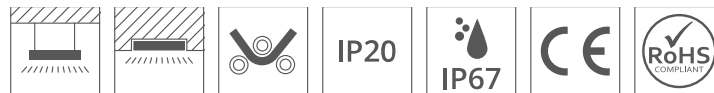



Profil OPK-4

Ref. A00370

Ref. arch C0370



- Breite Palette an Zubehör
- Einfacher Wartung
- Kleiner Biegeradius

ZWECK DES PRODUKTS

- Hauptbeleuchtung und dekorative Beleuchtung

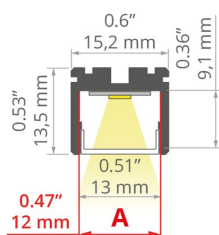
INSTALLATION

- in Einlässen, mit einer speziellen Montageleiste
- einfach zu Strängen und Systemen kombinierbar

ZUSÄTZLICHE INFORMATION

- Demontage vom Montagestreifen mit Spezialplatten
- reibungsloser Übergang einer Einbauleuchte zu einer Pendelleuchte möglich
- Standardlängen von Kluś Profilen und Abdeckungen: 1000mm (Toleranz $\pm 1,5$ mm) und 2005mm / 3010mm (Toleranz +5mm); für ausgewählte Abdeckungen 6050mm, 10050mm (Toleranz +5mm)
- Bei der Auswahl einer nicht standardmäßigen Länge der Profile / Abdeckungen sollten Sie den Zuschnittservice bei KLUŚ dazuwählen

TECHNISCHE ZEICHNUNG



TECHNISCHE SPEZIFIKATIONEN

Material	Aluminium
Farbe	silbern eloxiert
Mögliche IP der Leuchte	20, 67
Mögliche Formen der Leuchte	rechteckiger
Profilquerschnitt	rechteckiger
Breite	15.2 mm
Höhe	13.5 mm
LED-Klebebreite A	12 mm
Anzahl LED-Streifen A (8 mm breit)	1
Lichtlinienfähig	ja
Biegemöglichkeit	ja
Minimaler Außenradius	300 mm
Minimaler Innenradius	300 mm
Gebäudetyp	HoReCa-Anlage, Kommerzielles Gebäude, Wohngebäude
Einrichtungszone	Küche, Möbel, Verkehrswege
Abdeckung zugeschnitten auf die Profillänge	ja
Möglichkeit der einfachen Verbindung zu Strängen	ja

Länge	Ref
1000 mm	A00370A_1 C0370ANODA_1
2005 mm	A00370A_2 C0370ANODA_2
3010 mm	A00370A_3 C0370ANODA_3

Profil OPK-4

Ref. A00370


Ref. arch C0370

Für GK-Platten	ja
Kabelführung von unten	ja

BEISPIELPROJEKTE



VERWANDTE PROFILE > TECHNISCHE PROFILE



TPK-4

A18044

Ref. arch 18044

Profil OPK-4

Ref. A00370

Ref. arch C0370


PASSENDEN ZUBEHÖR > ABDECKUNGEN

NAME	MATERIAL	LICHTDURCHLÄSSIGKEIT	FARBE	REF.
LIGER	PC	70 %	<input type="checkbox"/> milchige	B17037M 17037
		32 %	<input checked="" type="checkbox"/> schwarz	B17037C 17040
KA-COM	PVC	70 %	<input type="checkbox"/> milchige	B17179M 17179
		93 %	<input checked="" type="checkbox"/> transparente	B17179T 17180
HS	PC	73 %	<input type="checkbox"/> milchige	B17208M 1369
		94 %	<input checked="" type="checkbox"/> transparente	B17208T 1370
KA-PRO	PC	67 %	<input type="checkbox"/> milchige	B17064M 17064
		94 %	<input checked="" type="checkbox"/> transparente	B17064T 17065
KA	PC	63 %	<input type="checkbox"/> milchige	B17035M 17035
		91 %	<input checked="" type="checkbox"/> transparente	B17035T 17036

PASSENDEN ZUBEHÖR > ENDKAPPEN

NAME	MATERIAL	FARBE	REF.
OPK-4	ABS	<input checked="" type="checkbox"/> grau	C24238C02 24238

PASSENDEN ZUBEHÖR > ANDERE > AUFHÄNGUNGS- UND BEFESTIGUNGSSÄTZE



BEFESTIGUNG SET

W1
C28203N00
Ref. arch 42602



BEFESTIGUNG SET

W2
C28204N00
Ref. arch 42603



BEFESTIGUNG SET

W6
C28205N00
Ref. arch 42604



BEFESTIGUNG SET

RD-1
C28231
Ref. arch 42658NI, 42658GSS,
42658L9005, 42658L9010



BEFESTIGUNG SET

RG-1
C28230P00, C28230P01,
C28230L10, C28230L07
Ref. arch 42647NI, 42647GSS,
42647L9010, 42647L9005

Profil OPK-4

Ref. A00370

Ref. arch C0370



BEFESTIGUNG SET

RD-2

C28232P00, C28232P01,
C28232L10, C28232L07
Ref. arch 42653NI, 42653GSS,
42653L9010, 42653L9005



BEFESTIGUNG SET

RD-3

C28233P00, C28233P01,
C28233L10, C28233L07
Ref. arch 42659NI, 42659GSS,
42659L9010, 42659L9005

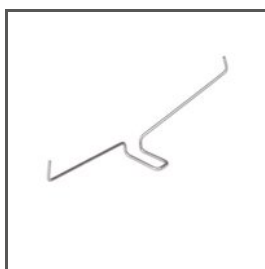


BEFESTIGUNG SET

RD-4

C28234P00, C28234P01,
C28234L10, C28234L07
Ref. arch 42657NI, 42657GSS,
42657L9010, 42657L9005

PASSENDEN ZUBEHÖR > ANDERE > OBERFLÄCHENFEDERN

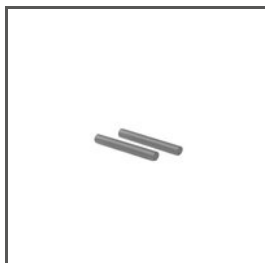


FEDER

GP

C24500N00
Ref. arch 00293

PASSENDEN ZUBEHÖR > ANDERE > SCHUTZVORRICHTUNGEN UND SPERREN



SPERRE

ZM

C28194N00
Ref. arch 42520

PASSENDEN ZUBEHÖR > ANDERE > SONSTIGE



KABELVERSCHRAUBUNG

6x1,2

C24517C07
Ref. arch 00802

PASSENDEN ZUBEHÖR > ANDERE > STANDARD-BEFESTIGUNGEN UND -KÖPFE FÜR PROFILE



KOPF
BZP
C28113N00
Ref. arch 42213




BEFESTIGUNG
FI-8-LIN-ZM
C28170N00, C28170L10,
C28170L07
Ref. arch 42285, 42285L9010,
42285L9005



BEFESTIGUNG
FI-10-ZM-P
C28117N00
Ref. arch 42244



BEFESTIGUNG
FI-10-ZM-W
C28116N00
Ref. arch 42242



BEFESTIGUNG
UCHO-ZM
C28192N00, C28192L07
Ref. arch 42512, 42525

PASSENDEN ZUBEHÖR > ANDERE > STROMFÜHRENDE BEFESTIGUNGEN UND KÖPFE FÜR PROFILE



BEFESTIGUNG
PUSZ-LIN-ZM
C28160N00, C28160L10,
C28160L07
Ref. arch 42275, 42275L9010,
42275L9005



BEFESTIGUNG
FI-8-LIN-ZMZ
C28171N00, C28171L10,
C28171L07
Ref. arch 42286, 42286L9010,
42286L9005



BEFESTIGUNG
PUSZ-PRET-ZM
C28161N00, C28161L10,
C28161L07
Ref. arch 42276, 42276L9010,
42276L9005



BEFESTIGUNG
PUSZ-LIN-MR
C28163N00, C28163L10,
C28163L07
Ref. arch 42278, 42278L9010,
42278L9005

PASSENDEN ZUBEHÖR > ANDERE > VERBINDUNGSTÜCKE



VERBINDUNGSTÜCK
ZM-60
C28243N00
Ref. arch 42736