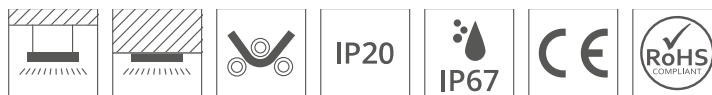


Profil PDS-ZM-PLUS

Ref. A02056

Ref. arch C2056



- Installation von versiegelten LED-Streifen der 8K-Serie
- Breite Palette an Zubehör
- Glatte Profilwände
- Kleiner Biegeradius

ZWECK DES PRODUKTS

- Hauptbeleuchtung und dekorative Beleuchtung

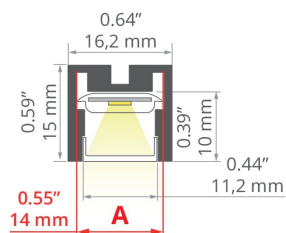
INSTALLATION

- an der Oberfläche oder aufgehängt, mit speziellem Zubehör, Montageklebern oder entsprechend ausgewählten Schrauben
- einfach zu Strängen und Systemen kombinierbar

ZUSÄTZLICHE INFORMATION

- reibungsloser Übergang einer Bodenleuchte zu einer Fassadenleuchte möglich

TECHNISCHE ZEICHNUNG



TECHNISCHE SPEZIFIKATIONEN

Material	Aluminium
Mögliche IP der Leuchte	20, 67
Mögliche Formen der Leuchte	rechteckiger
Profilquerschnitt	rechteckiger
Breite	16.2 mm
Höhe	15 mm
LED-Klebebreite A	14 mm
Anzahl LED-Streifen A (8 mm breit)	1
Lichtlinienfähig	ja
Biegemöglichkeit	ja
Minimaler Außenradius	400 mm
Minimaler Innenradius	400 mm
Gebäudetyp	HoReCa-Anlage, Kulturelle/Unterhaltungseinrichtung, Kommerzielles Gebäude, Handelsgebäude
Einrichtungszone	Küche, Bad, Wandbeleuchtung, Büro, Verkehrswege, Möbel
Abdeckung zugeschnitten auf die Profillänge	ja

Farbe	Länge	Ref
■ silbern eloxiert	1000 mm	A02056A_1 C2056ANODA_1
	2005 mm	A02056A_2 C2056ANODA_2
	3010 mm	A02056A_3 C2056ANODA_3
■ schwarz eloxiert	1000 mm	A02056A07_1 C2056K7_1
	2005 mm	A02056A07_2 C2056K7_2
	3010 mm	A02056A07_3 C2056K7_3
□ weiß lackiert	1000 mm	A02056L100D_1 C2056L90100D_1
	2005 mm	A02056L100D_2 C2056L90100D_2
	3010 mm	A02056L100D_3 C2056L90100D_3

Profil PDS-ZM-PLUS

Ref. A02056

Ref. arch C2056

Möglichkeit der einfachen Verbindung zu Strängen	ja
Kabelführung von unten	ja

BEISPIELPROJEKTE



VERWANDTE PROFILE > ARCHITEKTONISCH




















PDS-T
A02057
Ref. arch C2057








PDS-UST
A02725
Ref. arch C2725


PASSENDEN ZUBEHÖR > ABDECKUNGEN

NAME	MATERIAL	LICHTDURCHLÄSSIGKEIT	FARBE	REF.
LENSO NEU		PC	46.6 %  transparente	B17112T 17112
			70 %  milchige	B17037M 17037
LIGER		PC	32 %  schwarz	B17037C 17040
			70 %  milchige	B17179M 17179
KA-COM		PVC	93 %  transparente	B17179T 17180
			73 %  milchige	B17208M 1369
HS		PC	94 %  transparente	B17208T 1370
			67 %  milchige	B17064M 17064
KA-PRO		PC	94 %  transparente	B17064T 17065
			63 %  milchige	B17035M 17035
KA		PC	91 %  transparente	B17035T 17036


PASSENDEN ZUBEHÖR > ENDKAPPEN

NAME	MATERIAL	FARBE	REF.
PDS-ZM-PLUS		 grau	C24364C02 24364
		 weiß	C24364C10 24397
		 schwarz	C24364C07 24365
		 metallisiert	C24364L01 C24364L01


PASSENDEN ZUBEHÖR > RELATED LED



8K-WP-K-1210-12V
8K-WP-K-1210-12V



8K-WP-K-1220-12V
_bład
Ref. arch 8K-WP-K-1220-12V



8K-WP-K-1275-12V
_bład
Ref. arch 8K-WP-K-1275-12V

Profil PDS-ZM-PLUS

Ref. A02056

Ref. arch C2056

PASSENDES ZUBEHÖR > RELATED LED > RGB / RGB-W / RGB-CTT



8K-WP-K-1920-120-RGB-24V

KWP-8KHDRGB-1920-24

Ref. arch 8KWPK1920120RGB24V

PASSENDES ZUBEHÖR > ANDERE > AUFHÄNGUNGS- UND BEFESTIGUNGSSÄTZE



BEFESTIGUNG SET

W1

C28203N00

Ref. arch 42602



BEFESTIGUNG SET

W2

C28204N00

Ref. arch 42603



BEFESTIGUNG SET

W6

C28205N00

Ref. arch 42604



BEFESTIGUNG SET

RD-1

C28231

Ref. arch 42658NI, 42658GSS,
42658L9005, 42658L9010



BEFESTIGUNG SET

RG-1

C28230P00, C28230P01,
C28230L10, C28230L07

Ref. arch 42647NI, 42647GSS,
42647L9010, 42647L9005



BEFESTIGUNG SET

RD-2

C28232P00, C28232P01,
C28232L10, C28232L07

Ref. arch 42653NI, 42653GSS,
42653L9010, 42653L9005



BEFESTIGUNG SET

RD-3

C28233P00, C28233P01,
C28233L10, C28233L07

Ref. arch 42659NI, 42659GSS,
42659L9010, 42659L9005



BEFESTIGUNG SET

RD-4

C28234P00, C28234P01,
C28234L10, C28234L07

Ref. arch 42657NI, 42657GSS,
42657L9010, 42657L9005

PASSENDES ZUBEHÖR > ANDERE > BEFESTIGUNGSCLIPS

Profil PDS-ZM-PLUS

Ref. A02056

Ref. arch C2056



BEFESTIGUNG SET

NEO-ZM-3

C28105N00

Ref. arch 42127



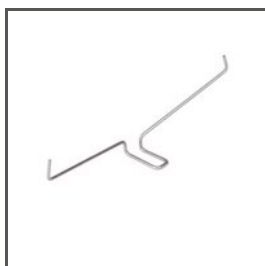
BEFESTIGUNG SET

NEO-ZM-4

C28106N00

Ref. arch 42128

PASSENDES ZUBEHÖR > ANDERE > OBERFLÄCHENFEDERN



FEDER

GP

C24500N00

Ref. arch 00293

PASSENDES ZUBEHÖR > ANDERE > SONSTIGE



KABELVERSCHRAUBUNG

6,4x3

C42264C07

Ref. arch 42264

PASSENDES ZUBEHÖR > ANDERE > STANDARD-BEFESTIGUNGEN UND -KÖPFE FÜR PROFILE



KOPF

BZP

C28113N00

Ref. arch 42213



BEFESTIGUNG

FI-8-LIN-ZM

C28170N00, C28170L10,
C28170L07

Ref. arch 42285, 42285L9010,
42285L9005



BEFESTIGUNG

FI-10-ZM-P

C28117N00

Ref. arch 42244




BEFESTIGUNG

FI-10-ZM-W

C28116N00

Ref. arch 42242



BEFESTIGUNG

UCHO-ZM

C28192N00, C28192L07

Ref. arch 42512, 42525

Profil PDS-ZM-PLUS

Ref. A02056

Ref. arch C2056



BEFESTIGUNG

FI-8-PRET-ZM

C28189

Ref. arch 42347

PASSENDES ZUBEHÖR > ANDERE > STROMFÜHRENDE BEFESTIGUNGEN UND KÖPFE FÜR PROFILE



BEFESTIGUNG

PUSZ-LIN-MR

C28163N00, C28163L10,
C28163L07

Ref. arch 42278, 42278L9010,
42278L9005



BEFESTIGUNG

FI-8-LIN-ZMZ

C28171N00, C28171L10,
C28171L07

Ref. arch 42286, 42286L9010,
42286L9005



BEFESTIGUNG

PUSZ-LIN-ZM

C28160N00, C28160L10,
C28160L07

Ref. arch 42275, 42275L9010,
42275L9005



BEFESTIGUNG

PUSZ-PRET-ZM

C28161N00, C28161L10,
C28161L07

Ref. arch 42276, 42276L9010,
42276L9005