


Abdeckung POL-100

Ref. B17166M

Ref. arch 17166



- Streut das Licht perfekt

ZWECK DES PRODUKTS

- LED-Schutz und Lichtstreuung in Leuchten


INSTALLATION

- am Profil, durch Einpressen

ZUSÄTZLICHE INFORMATION

- Standardlängen von Kluś Profilen und Abdeckungen: 1000mm (Toleranz $\pm 1,5$ mm) und 2005mm / 3010mm (Toleranz +5mm); für ausgewählte Abdeckungen 6050mm, 10050mm (Toleranz +5mm)
- Bei der Auswahl einer nicht standardmäßigen Länge der Profile / Abdeckungen sollten Sie den Zuschnittservice bei KLUŚ dazuwählen

TECHNISCHE ZEICHNUNG




TECHNISCHE SPEZIFIKATIONEN

Farbe	<input type="checkbox"/> milchige
Material	PC
Formen	flach
Maximale Länge auf Anfrage	3000 mm
Lichtdurchlässigkeit	73 %
Breite	90 mm
Lichtlinienfähig	ja
Beständig gegen UV-Strahlen	ja

Länge	Ref
1000 mm	B17166M_1 17166_1
2005 mm	B17166M_2 17166_2
3010 mm	B17166M_3 17166_3

BEISPIELPROJEKTE

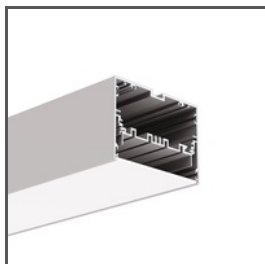


Abdeckung POL-100

Ref. B17166M

Ref. arch 17166

VERWANDTE PROFILE > FÜR HAUPTBELEUCHTUNG




MOD-100
A18049A
Ref. arch 18049




OMODO-100
A18058
Ref. arch 18058


VERWANDTE SYSTEME > FÜR ALLGEMEINBELEUCHTUNG




MOD-100
18049



MOD-KOL-100
A18062+A18058
Ref. arch 18062+18058



MOD-KOZE-100
A18057+A18058
Ref. arch 18057+18058



MOD-TEK-100
A18061+A18058
Ref. arch 18061+18058