

Befestigung PUSZ-LIN-MR

Ref. C28163N00, C28163L10, C28163L07

Ref. arch 42278, 42278L9010, 42278L9005



- Längsaufhängung am Seil
- Hohe Tragfähigkeit
- Einpolige Leitfähigkeit möglich
- Befestigungsschraube bündig mit der Profilloberfläche

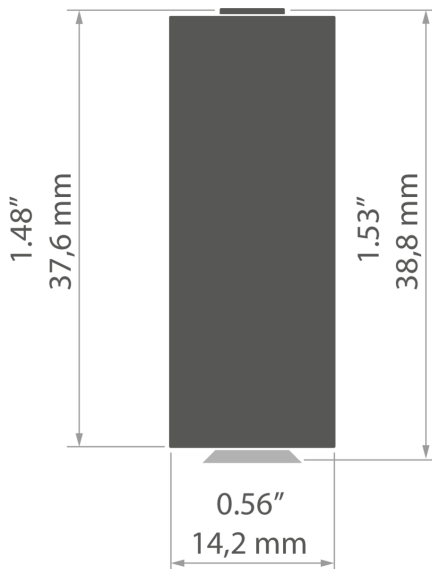
ZWECK DES PRODUKTS

- zum Aufhängen von LED-Leuchten

INSTALLATION

- an der Leuchte, mit einer Senkkopfschraube (enthalten)
- am Seil, mit Stopfen und Klemmhülse

TECHNISCHE ZEICHNUNG



TECHNISCHE SPEZIFIKATIONEN

Breite	14.2 mm
Höhe	37.6 mm
Betriebstemperatur	55°C
Tragfähigkeit	30 kg
Maximale Stromstärke	12 A
Spannungsverlust	0.05 V

Material	Farbe	Ref
rostfreier Stahl, Messing, Nylon	■ silbern	C28163N00 42278
Aluminium, Messing, Nylon	□ weiß lackiert	C28163L10 42278L9010
Aluminium, Messing, Nylon	■ schwarz lackiert	C28163L07 42278L9005

Befestigung PUSZ-LIN-MR

Ref. C28163N00, C28163L10, C28163L07

Ref. arch 42278, 42278L9010, 42278L9005

VERWANDTE PROFILE > ARCHITEKTONISCH



3035
A18039
Ref. arch 18039



3035-O
A08441
Ref. arch B8441



4050
A18050
Ref. arch 18050



4050-W
A18051
Ref. arch 18051




GIZA
A05556
Ref. arch B5556



GIZA-LL
A00758
Ref. arch C0758



GLAZA-LL
A02627
Ref. arch C2627



JAZ
A08547
Ref. arch B8547




OPK-4
A00370
Ref. arch C0370



REGULOR
A18068
Ref. arch B468+43

VERWANDTE PROFILE > FÜR HAUPTBELEUCHTUNG



SEPOD
A06593
Ref. arch B6593

VERWANDTE PROFILE > TECHNISCHE PROFILE




TESPO
A18020
Ref. arch 18020




TEST-36
A06639
Ref. arch B6639



TEST-74
A04507
Ref. arch W4507



TETRA-43
A04478
Ref. arch W4476



TETRA-78
A04508
Ref. arch W4508

VERWANDTE PROFILE > UNIVERSAL


Befestigung PUSZ-LIN-MR

Ref. C28163N00, C28163L10, C28163L07

Ref. arch 42278, 42278L9010, 42278L9005



MICRO-ALU
A01888
Ref. arch B1888



MICRO-HG
A01419
Ref. arch C1419



MICRO-PLUS
A02966
Ref. arch C2966



OLEK
A08505
Ref. arch B8505



PDS-4-PLUS
A01263
Ref. arch C1263



PDS-ZM-PLUS
A02056
Ref. arch C2056



SILER
A09325
Ref. arch B9325



TAMI
A05390
Ref. arch B5390



TAPO
A01919
Ref. arch C1919

VERWANDTE SYSTEME > FÜR ALLGEMEINBELEUCHUNG



3035-KOZE
A08441+A18056
Ref. arch 18056+B8441



PK-4
A18044+A00370
Ref. arch 18044+C0370

PASSENDES ZUBEHÖR > ANDERE > SEILE UND STÄBE



SEIL
CU FI 0,95 mm
Z70240
Ref. arch 70240