


# Befestigung set RD-2

Ref. C28232P00, C28232P01, C28232L10, C28232L07

Ref. arch 42653NI, 42653GSS, 42653L9010, 42653L9005



- Komplettierter Elementensatz
- Längsaufhängung am Seil
- Einfache Höhenverstellung der Aufhängung an der Leuchte
- Neigung der Leuchte durch Anpassen der Länge der Seile
- Inklusive 1,5 m Seil

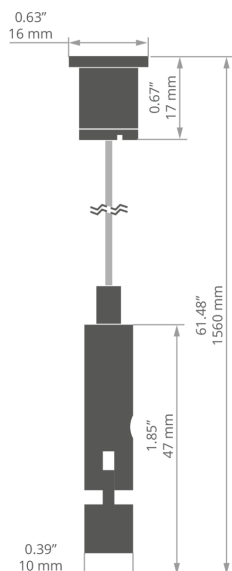
## ZWECK DES PRODUKTS

- zum Aufhängen von LED-Leuchten

## INSTALLATION

- an die Oberfläche, mit entsprechend ausgewählten Schrauben
- an der Leuchte, mit einem kleinen Schloss
- Seil eingehakt mit einem Crimp im Deckenstopfen und an der Leuchte mit einer Sperre justiert

## TECHNISCHE ZEICHNUNG



## TECHNISCHE SPEZIFIKATIONEN

Material	Messing
Breite	16 mm
Höhe	1560 mm
Tragfähigkeit	15 kg


Farbe	Ref
<input checked="" type="checkbox"/> silbern glänzend	C28232P00 42653NI
<input checked="" type="checkbox"/> silbern Satin	C28232P01 42653GSS
<input type="checkbox"/> weiß lackiert	C28232L10 42653L9010
<input checked="" type="checkbox"/> schwarz lackiert	C28232L07 42653L9005

# Befestigung set RD-2

Ref. C28232P00, C28232P01, C28232L10, C28232L07

Ref. arch 42653NI, 42653GSS, 42653L9010, 42653L9005

## BEISPIELPROJEKTE



## VERWANDTE PROFILE > ARCHITEKTONISCH




**3035**  
A18039  
Ref. arch 18039



**3035-O**  
A08441  
Ref. arch B8441




**4050**  
A18050  
Ref. arch 18050



**4050-W**  
A18051  
Ref. arch 18051




**GIZA**  
A05556  
Ref. arch B5556



**GIZA-DUO-LL**  
A02162  
Ref. arch C2162



**GIZA-LL**  
A00758  
Ref. arch C0758



**JAZ**  
A08547  
Ref. arch B8547




**LIPOD**  
A05554  
Ref. arch B5554




**OPK-4**  
A00370  
Ref. arch C0370

## VERWANDTE PROFILE > FÜR HAUPTBELEUCHTUNG



**LIPOD-50**  
A02609  
Ref. arch C2609



**SEPOD**  
A06593  
Ref. arch B6593

## VERWANDTE PROFILE > MINIMALISTISCH

# Befestigung set RD-2

Ref. C28232P00, C28232P01, C28232L10, C28232L07

Ref. arch 42653NI, 42653GSS, 42653L9010, 42653L9005



**PIKO-ZM**

A01168

Ref. arch C1168

---

## VERWANDTE PROFILE > UNIVERSAL



**OLEK**

A08505

Ref. arch B8505



**PDS-ZM-PLUS**

A02056

Ref. arch C2056




**PDS-ZMG**

A01418

Ref. arch C1418

---

## VERWANDTE SYSTEME > FÜR ALLGEMEINBELEUCHTUNG



**3035-KOZE**

A08441+A18056

Ref. arch 18056+B8441



**PK-4**

A18044+A00370

Ref. arch 18044+C0370