

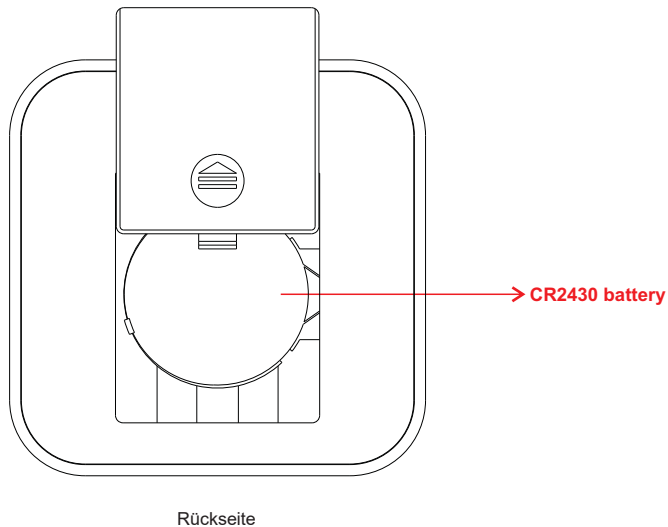
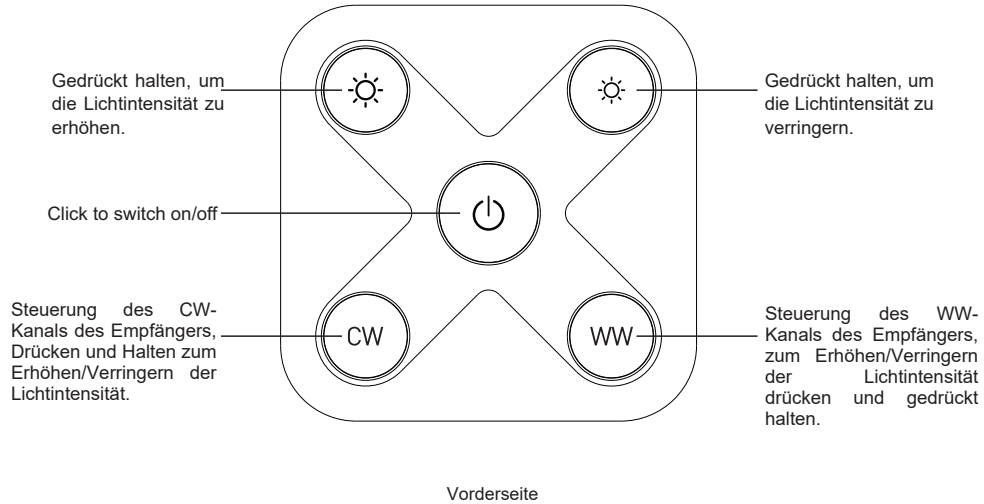
# RF CCT Color Controller



70010020

**Wichtig:** Vor der Installation alle Anweisungen lesen

## Funktionseinführung



## Produktdaten

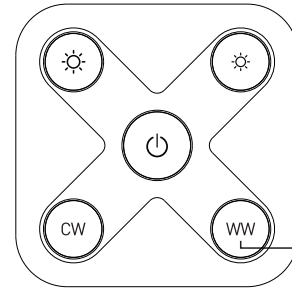
Output	RF signal
Operation Frequency	869.5/434MHz
Power Supply	3V(CR2430 battery)
Operating temperature	0-40°C
Relative humidity	8% to 80%
Dimensions	55x55x11.1mm

- Kontrolle 1er Zone
- CCT-Farbregler
- Speicherfunktion
- Kompatibel mit allen RF-Empfängern der Universal-Serie
- 1 Empfänger kann mit maximal 8 verschiedenen Fernbedienungen gekoppelt werden.
- Schutzart: IP20

## Sicherheit & Warnhinweise

- Dieses Gerät enthält eine Lithium-Knopfbatterie, die ordnungsgemäß gelagert und entsorgt werden muss.
- Setzen Sie das Gerät NICHT der Feuchtigkeit aus.

## Kopplung mit RF-Empfänger



**Schritt 1:** Verdrahten Sie den RF-Empfänger gemäß dem Schaltplan (siehe Anleitung des RF-Empfängers, mit dem Sie ihn koppeln möchten).



**Schritt 2:** Klicken Sie auf die "Learning Key" Taste am RF-Empfänger oder schalten Sie den Empfänger dreimal kontinuierlich ein, um ihn in den Pairing-Status zu versetzen.

**Schritt 3:** Klicken Sie auf eine beliebige Taste der Fernbedienung (z.B. Taste WW), Wenn die mit dem RF-Empfänger verbundenen LED-Leuchten einmal flackern, bedeutet dies, dass der Empfänger erfolgreich mit der Fernbedienung gekoppelt ist.

**Hinweis:** Ein Empfänger kann mit maximal 8 Fernbedienungen gekoppelt werden.